


MODIFICACIÓN GENERAL

CARÁTULA DE CLASIFICACIÓN DE INFORMACIÓN CONFIDENCIAL DE VERSIÓN PÚBLICA

I.	Área:	Órgano Interno de Control del Honorable Congreso del Estado Libre y Soberano de Puebla.
II.	Documento (s):	Declaración de Situación Patrimonial (General)
III.	Nombre:	Irving Baltazar García Ramírez
IV.	Las partes o secciones clasificadas, así como las páginas que la conforman:	Apartado 1. Datos Generales (parcial) página 1 Apartado 2. Domicilio del Declarante (total) página 1 Apartado 3. Datos curriculares del declarante (parcial) página 2 Apartado 6. Datos de la pareja (total) página 10 Apartado 7. Datos del dependiente económico (total) página 11 y 12 Apartado 7. Datos del dependiente económico (total) página 13 y 14 Apartado 7. Datos del dependiente económico (total) página 15 y 16 Apartado 8. Ingresos netos del declarante, pareja y / o dependientes económicos (parcial) página 21 Apartado 12. Inversiones, cuentas bancarias y otro tipo de valores / activos (entre el 1 de enero y 31 de diciembre del año inmediato anterior) (parcial) página 25
V.	Fundamento legal y motivación:	Con fundamento en lo dispuesto por los artículos 116 ¹ de la Ley General de Transparencia y Acceso a la Información Pública; 7 fracciones X y XVII ² , y 134 ³ de la Ley de Transparencia y Acceso a la Información Pública del Estado de Puebla; 1, 3 fracción II y 8 de la Ley de Protección de Datos Personales en Posesión de Sujetos Obligados del Estado de Puebla; y el numeral Trigésimo Octavo ⁴ fracción I de los Lineamientos Generales en Materia de Clasificación y Desclasificación de la Información, así como para la elaboración de versiones públicas; se informa que la documentación presentada contiene datos personales pertenecientes a una persona física identificada o identificable, por lo que el sujeto obligado aun cuando esté comprometido con la transparencia y el principio de máxima publicidad, también tiene la obligación de cuidar y hacer buen uso de la información confidencial, misma que no puede ser pública. Por lo que se da cumplimiento a la obligación establecida en el Título Quinto, artículo 77, fracción XII de la Ley de Transparencia y Acceso a la Información Pública del Estado de Puebla, salvaguardando cualquier dato personal que en el documento de referencia se encuentre.
VI.	Rúbrica del Titular del área:	 C.P. Julieta Hernández Vega Titular del Órgano Interno de Control Del Honorable Congreso del Estado
VII.	Fecha y número del acta de sesión del Comité de Transparencia que aprobó la versión pública:	23 de junio de 2022 Décima Sesión Ordinaria del Comité de Transparencia de la LXI Legislatura

¹**Artículo 116.** Se considera información confidencial la que contiene datos personales concernientes a una persona identificada o identificable. La información confidencial no estará sujeta a temporalidad alguna y sólo podrán tener acceso a ella los titulares de la misma, sus representantes y los Servidores Públicos facultados para ello. Se considera como información confidencial: los secretos bancario, fiduciario, industrial, comercial, fiscal, bursátil y postal, cuya titularidad corresponda a particulares, sujetos de derecho internacional o a sujetos obligados cuando no involucren el ejercicio de recursos públicos. Asimismo, será información confidencial aquella que presenten los particulares a los sujetos obligados, siempre que tengan el derecho a ello, de conformidad con lo dispuesto por las leyes o los tratados internacionales.

²**Artículo 7 fracción XVII.** Aquélla que contiene datos personales y se encuentra en posesión de los sujetos obligados, susceptible de ser tutelada por el derecho a la vida privada, el honor y la propia imagen; la información protegida por el secreto comercial, industrial bancario, fiduciario, fiscal y profesional; la información protegida por la legislación en materia de derechos de autor, propiedad intelectual; la relativa al patrimonio de una persona física o jurídica de derecho privado, entregada con tal carácter a cualquier sujeto obligado, por lo que no puede ser difundida, publicada o dada a conocer, excepto en aquellos casos en que así lo contemplen en la presente Ley y la Ley General.

³**Artículo 134.** Se considera información confidencial:

I. La que contiene datos personales concernientes a una persona física identificada o identificable;

⁴**Trigésimo octavo.** Se considera información confidencial:

I. Los datos personales en los términos de la norma aplicable.

NOTA: SÍRVASE A REVISAR LAS NORMAS E INSTRUCTIVO PARA EL LLENADO Y PRESENTACIÓN DEL FORMATO DE DECLARACIONES: DE SITUACIÓN PATRIMONIAL Y DE INTERESES.

C. IRVIN BALTAZAR GARCIA RAMIREZ

BAJO PROTESTA DE DECIR VERDAD, PRESENTO A USTED MI DECLARACIÓN DE SITUACIÓN PATRIMONIAL Y DE INTERESES, CONFORME A LO DISPUESTO EN LA LEY GENERAL DE RESPONSABILIDADES ADMINISTRATIVAS, LA LEY GENERAL DEL SISTEMA NACIONAL ANTICORRUPCIÓN Y LA NORMATIVIDAD APLICABLE.

LOS DATOS DE TERCEROS SIEMPRE Y CUANDO SEAN PERSONAS FÍSICAS Y LOS DATOS RESALTADOS NO SON NÚMERICOS

I. DECLARACIÓN DE SITUACIÓN PATRIMONIAL

MODIFICACIÓN

1. DATOS GENERALES

NOMBRE (S)		PRIMER APELLIDO		SEGUNDO APELLIDO	
IRVIN BALTAZAR		GARCIA		RAMIREZ	
CURP		REG		TOMO CLAVE	
CORREO ELECTRÓNICO INSTITUCIONAL		CORREO ELECTRÓNICO PERSONAL / ALTERNO		NÚMERO TELEFÓNICO DE CASA	
NÚMERO CÉDULA PERSONAL		SITUACIÓN PERSONAL / ESTADO CIVIL			
REGIMEN MATRIMONIAL		PAIS DE NACIMIENTO			
SOLTERO (A) <input type="checkbox"/> CASADO (A) <input type="checkbox"/> DIVORCIADO (A) <input type="checkbox"/> VIUDO (A) <input type="checkbox"/> CONCUBINA / CONCUBINARIO / UNIÓN LIBRE <input type="checkbox"/> SOCIEDAD DE CONVIVENCIA <input type="checkbox"/>		NACIONALIDAD			
SOCIEDAD CONYUGAL <input type="checkbox"/> SEPARACIÓN DE BIENES <input type="checkbox"/> OTRO / ESPECIFIQUE <input type="checkbox"/>		CIUDAD / LOCALIDAD		ESTADO / PROVINCIA	
DECLARACIONES / OBSERVACIONES					

2. DOMICILIO DEL DECLARANTE

EN MÉXICO		EN EL EXTRANJERO	
CALLE	NÚMERO EXTERIOR	NÚMERO INTERIOR	NÚMERO INTERIOR
COLONIA / LOCALIDAD	MUNICIPIO / ALCALDÍA	ENTIDAD FEDERATIVA	CUIDAD / LOCALIDAD
CODIGO POSTAL	PAIS	ESTADO / PROVINCIA	CODIGO POSTAL
DECLARACIONES / OBSERVACIONES			

RECIBIDO
 DASG 1430 H.O.
 17 MAY 11
 CONGRESO DEL ESTADO
 ORGANISMO INTERNO DE CONTROL

32 folios útiles por anexos

3. DATOS CURRICULARES DEL DECLARANTE

AGREGAR MODIFICAR SIN CAMBIO BAJA

ESCOLARIDAD

NIVEL

- PRIMARIA SECUNDARIA BACHILLERATO CARRERA TÉCNICA O COMERCIAL LICENCIATURA ESPECIALIDAD
 MAESTRÍA DOCTORADO

INSTITUCIÓN EDUCATIVA

BENEMÉRITA UNIVERSIDAD AUTÓNOMA DE PUEBLA

CARRERA O ÁREA DE CONOCIMIENTO

CIENCIAS POLÍTICAS

ESTATUS

- CURSANDO FINALIZADO TRUNCO

DOCUMENTO OBTENIDO

- BOLETA CERTIFICADO CONSTANCIA TÍTULO


FECHA DE OBTENCIÓN DEL DOCUMENTO

SEPTIEMBRE DE 2016

LUGAR DONDE SE UBICA LA INSTITUCIÓN EDUCATIVA


- EN MÉXICO EN EL EXTRANJERO

ACLARACIONES/OBSERVACIONES




4. DATOS DEL EMPLEO, CARGO O COMISIÓN ACTUAL

AGREGAR MODIFICAR SIN CAMBIO BAJA

NIVEL / ORDEN DE GOBIERNO		FEDERAL <input type="checkbox"/>	ESTATAL <input checked="" type="checkbox"/>	MUNICIPAL / ALCALDÍA <input type="checkbox"/>
ÁMBITO PÚBLICO		EJECUTIVO <input type="checkbox"/>	LEGISLATIVO <input checked="" type="checkbox"/>	JUDICIAL <input type="checkbox"/> ÓRGANO AUTÓNOMO <input type="checkbox"/>
NOMBRE DEL ENTE PÚBLICO		HONORABLE CONGRESO DEL ESTADO DE PUEBLA		
ÁREA DE ADSCRIPCIÓN	EMPLEO, CARGO O COMISIÓN	¿ESTÁ CONTRATADO POR HONORARIOS?		NIVEL DEL EMPLEO, CARGO O COMISIÓN
DIRECCIÓN GENERAL DE COMUNICACIÓN	COORDINACIÓN DE VINCULACIÓN INSTITUCIONAL	SÍ <input type="checkbox"/>	NO <input checked="" type="checkbox"/>	
ESPECIFIQUE FUNCIÓN PRINCIPAL		VINCULACIÓN INTERINSTITUCIONAL QUE GENERE ACERCAMIENTO CON LOS ACTORES SOCIALES PERTINENTES, COO		
FECHA DE TOMA DE POSESIÓN DEL EMPLEO, CARGO O COMISIÓN		TELÉFONO DE OFICINA Y EXTENSIÓN		
16 DE NOVIEMBRE DEL 2021		(222) 3721100 EXT. 175		
DOMICILIO DEL EMPLEO, CARGO O COMISIÓN				
EN MÉXICO			EN EL EXTRANJERO	
CALLE	NÚMERO EXTERIOR	NÚMERO INTERIOR	CALLE	NÚMERO EXTERIOR / NÚMERO INTERIOR
	5 PONIENTE	128		
COLONIA / LOCALIDAD	MUNICIPIO / ALCALDÍA	ENTIDAD FEDERATIVA	CIUDAD / LOCALIDAD	ESTADO / PROVINCIA
CENTRO	PUEBLA	PUEBLA		
CÓDIGO POSTAL		PAÍS	CÓDIGO POSTAL	
72000				
<div style="border: 1px solid black; padding: 5px; display: inline-block;"> ACLARACIONES / OBSERVACIONES </div>				
 ÓRGANO INTERNO DE CONTROL				

[Handwritten signature]

¿CUENTA CON OTRO EMPLEO, CARGO O COMISIÓN EN EL SERVICIO PÚBLICO DISTINTO AL DECLARADO? sí <input type="checkbox"/> no <input checked="" type="checkbox"/>							
NIVEL / ORDEN DE GOBIERNO		FEDERAL <input type="checkbox"/>	ESTATAL <input type="checkbox"/>	MUNICIPAL / ALCALDÍA <input type="checkbox"/>			
ÁMBITO PÚBLICO		EJECUTIVO <input type="checkbox"/>	LEGISLATIVO <input type="checkbox"/>	JUDICIAL <input type="checkbox"/>	ÓRGANO AUTÓNOMO <input type="checkbox"/>		
NOMBRE DEL ENTE PÚBLICO							
ÁREA DE ADSCRIPCIÓN	EMPLEO, CARGO O COMISIÓN		¿ESTUVO CONTRATADO POR HONORARIOS?		NIVEL DEL EMPLEO, CARGO O COMISIÓN		
			SÍ <input type="checkbox"/> NO <input type="checkbox"/>				
ESPECIFIQUE FUNCIÓN PRINCIPAL							
FECHA DE TOMA DE POSESIÓN DEL EMPLEO, CARGO O COMISIÓN			TELÉFONO DE OFICINA Y EXTENSIÓN				
EN MÉXICO			EN EL EXTRANJERO				
CALLE	NÚMERO EXTERIOR	NÚMERO INTERIOR	CALLE	NÚMERO EXTERIOR	NÚMERO INTERIOR		
LOCALIDAD / COLONIA	MUNICIPIO O ALCALDÍA	ENTIDAD FEDERATIVA	CIUDAD / LOCALIDAD	ESTADO O PROVINCIA			
CÓDIGO POSTAL			PAÍS	CÓDIGO POSTAL			
<table border="1"> <tr> <td>ACLARACIONES / OBSERVACIONES</td> </tr> <tr> <td> </td> </tr> </table>						ACLARACIONES / OBSERVACIONES	
ACLARACIONES / OBSERVACIONES							
 ÓRGANO INTERNO DE CONTROL							



5. EXPERIENCIA LABORAL (ÚLTIMOS CINCO EMPLEOS)

EMPLEO, CARGO O COMISIÓN / PUESTO


NINGUNO

AGREGAR

MODIFICAR

SIN CAMBIO

BAJA

ÁMBITO / SECTOR EN EL QUE LABORASTE:		
PÚBLICO <input checked="" type="checkbox"/>	PRIVADO <input type="checkbox"/>	OTRO (ESPECIFIQUE) <input type="checkbox"/>
NIVEL / ORDEN DE GOBIERNO		ÁMBITO PÚBLICO
FEDERAL <input type="checkbox"/>	ESTATAL <input checked="" type="checkbox"/>	MUNICIPAL / ALCALDÍA <input type="checkbox"/>
EJECUTIVO <input type="checkbox"/>		LEGISLATIVO <input checked="" type="checkbox"/>
JUDICIAL <input type="checkbox"/>		ÓRGANO AUTÓNOMO <input type="checkbox"/>
NOMBRE DEL ENTE PÚBLICO / NOMBRE DE LA EMPRESA, SOCIEDAD O ASOCIACIÓN		RFC
H. CONGRESO DEL ESTADO DE PUEBLA		ÁREA DE ADSCRIPCIÓN / ÁREA
		PRESIDENCIA JUGOCOPO
EMPLEO, CARGO O COMISIÓN / PUESTO		ESPECIFIQUE FUNCIÓN PRINCIPAL
ANALISTA ESPECIALIZADO		ENLACE DE LOGÍSTICA Y GIRAS CON AUTORIDADES EXTERNAS, ASÍ COMO PROYECCIÓN DE EVENTOS.
SECTOR AL QUE PERTENECE		FECHA DE INGRESO
		16 DE OCTUBRE 2021
		FECHA DE EGRESO
		15 DE NOVIEMBRE DEL 2022
<input type="checkbox"/> AGRICULTURA <input type="checkbox"/> MINERÍA <input type="checkbox"/> ENERGÍA ELÉCTRICA <input type="checkbox"/> CONSTRUCCIÓN <input type="checkbox"/> INDUSTRIA MANUFACTURERA <input type="checkbox"/> COMERCIO AL POR MAYOR <input type="checkbox"/> COMERCIO AL POR MENOR <input type="checkbox"/> TRANSPORTE <input type="checkbox"/> MEDIOS MASIVOS <input type="checkbox"/> SERVICIOS FINANCIEROS <input type="checkbox"/> SERVICIOS INMOBILIARIOS <input type="checkbox"/> SERVICIOS PROFESIONALES <input type="checkbox"/> SERVICIOS CORPORATIVOS <input type="checkbox"/> SERVICIOS DE SALUD <input type="checkbox"/> SERVICIOS DE ESPARCIMIENTO <input type="checkbox"/> SERVICIOS DE ALOJAMIENTO <input checked="" type="checkbox"/> OTRO (ESPECIFIQUE) GUBERNAMENTAL		LUGAR DONDE SE UBICA <input checked="" type="checkbox"/> EN MÉXICO <input type="checkbox"/> EN EL EXTRANJERO
		 ÓRGANO INTERNO DE CONTROL
ACELERACIONES/OBSERVACIONES		



5. EXPERIENCIA LABORAL (ÚLTIMOS CINCO EMPLEOS)

EMPLEO, CARGO O COMISIÓN / PUESTO


NINGUNO

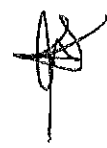
AGREGAR

MODIFICAR

SIN CAMBIO

BAJA

ÁMBITO / SECTOR EN EL QUE LABORASTE:		
PÚBLICO <input checked="" type="checkbox"/>	PRIVADO <input type="checkbox"/>	OTRO (ESPECIFIQUE) <input type="checkbox"/>
NIVEL / ORDEN DE GOBIERNO		ÁMBITO PÚBLICO
FEDERAL <input type="checkbox"/>	ESTATAL <input checked="" type="checkbox"/>	MUNICIPAL / ALCALDÍA <input type="checkbox"/>
		EJECUTIVO <input type="checkbox"/>
		LEGISLATIVO <input type="checkbox"/>
		JUDICIAL <input type="checkbox"/>
		ÓRGANO AUTÓNOMO <input type="checkbox"/>
NOMBRE DEL ENTE PÚBLICO / NOMBRE DE LA EMPRESA, SOCIEDAD O ASOCIACIÓN		RFC
GOBIERNO DEL ESTADO DE PUEBLA		GEP8501011S6
		ÁREA DE ADSCRIPCIÓN / ÁREA
		SECRETARIA DE SEGURIDAD PÚBLICA
EMPLEO, CARGO O COMISIÓN / PUESTO		ESPECIFIQUE FUNCIÓN PRINCIPAL
ANALISTA		SECRETARIO TÉCNICO DE LA DIRECCIÓN DE PREVENCIÓN Y VÍNCULO CON PDTEs. MPALES.
SECTOR AL QUE PERTENECE		FECHA DE INGRESO
		01/03/2019
		FECHA DE EGRESO
		31/12/2020
<input type="checkbox"/> AGRICULTURA <input type="checkbox"/> MINERÍA <input type="checkbox"/> ENERGÍA ELÉCTRICA <input type="checkbox"/> CONSTRUCCIÓN <input type="checkbox"/> INDUSTRIA MANUFACTURERA <input type="checkbox"/> COMERCIO AL POR MAYOR <input type="checkbox"/> COMERCIO AL POR MENOR <input type="checkbox"/> TRANSPORTE <input type="checkbox"/> MEDIOS MASIVOS <input type="checkbox"/> SERVICIOS FINANCIEROS <input type="checkbox"/> SERVICIOS INMOBILIARIOS <input type="checkbox"/> SERVICIOS PROFESIONALES <input type="checkbox"/> SERVICIOS CORPORATIVOS <input type="checkbox"/> SERVICIOS DE SALUD <input type="checkbox"/> SERVICIOS DE ESPARCIMIENTO <input type="checkbox"/> SERVICIOS DE ALOJAMIENTO <input checked="" type="checkbox"/> OTRO (ESPECIFIQUE) GUBERNAMENTAL		LUGAR DONDE SE UBICA <input checked="" type="checkbox"/> EN MÉXICO <input type="checkbox"/> EN EL EXTRANJERO
		 ÓRGANO INTERNO DE CONTROL
Aclaraciones/Observaciones		



5. EXPERIENCIA LABORAL (ÚLTIMOS CINCO EMPLEOS)

EMPLEO, CARGO O COMISIÓN / PUESTO

NINGUNO

AGREGAR

MODIFICAR

SIN CAMBIO

BAJA

ÁMBITO / SECTOR EN EL QUE LABORASTE:

PÚBLICO PRIVADO OTRO (ESPECIFIQUE)

NIVEL / ORDEN DE GOBIERNO

ÁMBITO PÚBLICO

FEDERAL ESTATAL MUNICIPAL / ALCALDÍA

EJECUTIVO LEGISLATIVO JUDICIAL ÓRGANO AUTÓNOMO

NOMBRE DEL ENTE PÚBLICO / NOMBRE DE LA EMPRESA, SOCIEDAD O ASOCIACIÓN

RFC

ÁREA DE ADSCRIPCIÓN / ÁREA

AYUNTAMIENTO DE PUEBKA

MPU6206015F0

PRESIDENCIA

EMPLEO, CARGO O COMISIÓN / PUESTO

ESPECIFIQUE FUNCIÓN PRINCIPAL

STAFF EN PRESIDENCIA

COORDINADOR DE GIRAS DEL ALCALDE Y ATENCION CIUDADANA

SECTOR AL QUE PERTENECE

FECHA DE INGRESO

FECHA DE EGRESO

FEBRERO DE 2017

OCTUBRE DEL 2018

- AGRICULTURA
- MINERÍA
- ENERGÍA ELÉCTRICA
- CONSTRUCCIÓN
- INDUSTRIA MANUFACTURERA
- COMERCIO AL POR MAYOR
- COMERCIO AL POR MENOR
- TRANSPORTE
- MEDIOS MASIVOS
- SERVICIOS FINANCIEROS
- SERVICIOS INMOBILIARIOS
- SERVICIOS PROFESIONALES
- SERVICIOS CORPORATIVOS
- SERVICIOS DE SALUD
- SERVICIOS DE ESPARCIMIENTO
- SERVICIOS DE ALOJAMIENTO
- OTRO (ESPECIFIQUE)

GUBERNAMENTAL

LUGAR DONDE SE UBICA

EN MÉXICO

EN EL EXTRANJERO



ACLARACIONES/OBSERVACIONES

[Handwritten signature]
7

5. EXPERIENCIA LABORAL (ÚLTIMOS CINCO EMPLEOS)

EMPLEO, CARGO O COMISIÓN / PUESTO


NINGUNO

AGREGAR

MODIFICAR

SIN CAMBIO

BAJA

ÁMBITO / SECTOR EN EL QUE LABORASTE:		
PÚBLICO <input checked="" type="checkbox"/>	PRIVADO <input type="checkbox"/>	OTRO (ESPECIFIQUE) <input type="checkbox"/>
NIVEL / ORDEN DE GOBIERNO		ÁMBITO PÚBLICO
FEDERAL <input type="checkbox"/>	ESTATAL <input type="checkbox"/>	MUNICIPAL / ALCALDÍA <input checked="" type="checkbox"/>
		EJECUTIVO <input type="checkbox"/>
		LEGISLATIVO <input type="checkbox"/>
		JUDICIAL <input type="checkbox"/>
		ÓRGANO AUTÓNOMO <input type="checkbox"/>
NOMBRE DEL ENTE PÚBLICO / NOMBRE DE LA EMPRESA, SOCIEDAD O ASOCIACIÓN		RFC
AYUNTAMIENTO DE PUEBLA		MPU6206015F0
		ÁREA DE ADSCRIPCIÓN / ÁREA
		DIRECCIÓN DE ATENCIÓN CIUDADANA DE PRESIDENCIA
EMPLEO, CARGO O COMISIÓN / PUESTO		ESPECIFIQUE FUNCIÓN PRINCIPAL
DIRECTOR DE ATENCION CIUDADANA		ATENCIÓN PERSONALIZADA A LOS HABITANTES DE PUEBLA PARA RESOLUCIÓN DE PETICIONES
SECTOR AL QUE PERTENECE		FECHA DE INGRESO
		JULIO 2016
		FECHA DE EGRESO
		ENERO 2017
<input type="checkbox"/> AGRICULTURA <input type="checkbox"/> MINERÍA <input type="checkbox"/> ENERGÍA ELÉCTRICA <input type="checkbox"/> CONSTRUCCIÓN <input type="checkbox"/> INDUSTRIA MANUFACTURERA <input type="checkbox"/> COMERCIO AL POR MAYOR <input type="checkbox"/> COMERCIO AL POR MENOR <input type="checkbox"/> TRANSPORTE <input type="checkbox"/> MEDIOS MASIVOS <input type="checkbox"/> SERVICIOS FINANCIEROS <input type="checkbox"/> SERVICIOS INMOBILIARIOS <input type="checkbox"/> SERVICIOS PROFESIONALES <input type="checkbox"/> SERVICIOS CORPORATIVOS <input type="checkbox"/> SERVICIOS DE SALUD <input type="checkbox"/> SERVICIOS DE ESPARCIMIENTO <input type="checkbox"/> SERVICIOS DE ALOJAMIENTO <input checked="" type="checkbox"/> OTRO (ESPECIFIQUE) GUBERNAMENTAL		LUGAR DONDE SE UBICA <input checked="" type="checkbox"/> EN MÉXICO <input type="checkbox"/> EN EL EXTRANJERO
		 ÓRGANO INTERNO DE CONTROL
ACIARACIONES / OBSERVACIONES		



5. EXPERIENCIA LABORAL (ÚLTIMOS CINCO EMPLEOS)

EMPLEO, CARGO O COMISIÓN / PUESTO


NINGUNO

AGREGAR

MODIFICAR

SIN CAMBIO

BAJA

ÁMBITO / SECTOR EN EL QUE LABORASTE:		
PÚBLICO <input checked="" type="checkbox"/>	PRIVADO <input type="checkbox"/>	OTRO (ESPECIFIQUE) <input type="checkbox"/>
NIVEL / ORDEN DE GOBIERNO		ÁMBITO PÚBLICO
FEDERAL <input type="checkbox"/>	ESTATAL <input checked="" type="checkbox"/>	MUNICIPAL / ALCALDÍA <input type="checkbox"/>
EJECUTIVO <input type="checkbox"/>		LEGISLATIVO <input type="checkbox"/>
JUDICIAL <input type="checkbox"/>		ÓRGANO AUTÓNOMO <input type="checkbox"/>
NOMBRE DEL ENTE PÚBLICO / NOMBRE DE LA EMPRESA, SOCIEDAD O ASOCIACIÓN		RFC
GOBIERNO DEL ESTADO DE PUEBLA		GEP8501011S6
EMPLEO, CARGO O COMISIÓN / PUESTO		ÁREA DE ADSCRIPCIÓN / ÁREA
SUBDIRECTOR OPERATIVO DE LA COORD. GRAL. DE DELEGACIONES		SECRETARIA DE DESARROLLO SOCIAL
SECTOR AL QUE PERTENECE		ESPECIFIQUE FUNCIÓN PRINCIPAL
ELABORAR PROPUESTA DE PLANEACIÓN Y COORDINACIÓN DE PROGRAMAS SOCIALES AL INT. DEL EDO.		FECHA DE INGRESO
MAYO 2013		FECHA DE EGRESO
ABRIL 2016		LUGAR DONDE SE UBICA
<input type="checkbox"/> EN MÉXICO <input type="checkbox"/> EN EL EXTRANJERO		 ÓRGANO INTERNO DE CONTROL
<input type="checkbox"/> AGRICULTURA <input type="checkbox"/> MINERÍA <input type="checkbox"/> ENERGÍA ELÉCTRICA <input type="checkbox"/> CONSTRUCCIÓN <input type="checkbox"/> INDUSTRIA MANUFACTURERA <input type="checkbox"/> COMERCIO AL POR MAYOR <input type="checkbox"/> COMERCIO AL POR MENOR <input type="checkbox"/> TRANSPORTE <input type="checkbox"/> MEDIOS MASIVOS <input type="checkbox"/> SERVICIOS FINANCIEROS <input type="checkbox"/> SERVICIOS INMOBILIARIOS <input type="checkbox"/> SERVICIOS PROFESIONALES <input type="checkbox"/> SERVICIOS CORPORATIVOS <input type="checkbox"/> SERVICIOS DE SALUD <input type="checkbox"/> SERVICIOS DE ESPARCIMIENTO <input type="checkbox"/> SERVICIOS DE ALOJAMIENTO <input checked="" type="checkbox"/> OTRO (ESPECIFIQUE) GUBERNAMENTAL		
AGREGACIONES / OBSERVACIONES:		



6. DATOS DE LA PAREJA

NINGUNO

AGREGAR

MODIFICAR

SIN CAMBIO

BAJA

NOMBRE(S)		PRIMER APELLIDO		SEGUNDO APELLIDO		FECHA DE NACIMIENTO		RFC									
[REDACTED]		[REDACTED]		[REDACTED]		[REDACTED]		[REDACTED]									
RELACION CON EL DECLARANTE																	
<input checked="" type="checkbox"/> CÓNYUGE		<input type="checkbox"/> CONCUBINA / CONCUBINARIO / UNIÓN LIBRE			<input type="checkbox"/> SOCIEDAD DE CONVIVENCIA												
¿ES CIUDADANO EXTRANJERO?																	
SI <input type="checkbox"/>		NO <input type="checkbox"/>		CURP: [REDACTED]													
¿ES DEPENDIENTE ECONÓMICO?					LUGAR DONDE RESIDE												
SI <input type="checkbox"/>		NO <input type="checkbox"/>			<input type="checkbox"/> EN MÉXICO <input type="checkbox"/> EN EL EXTRANJERO <input type="checkbox"/> SE DESCONOCE												
¿HABITA EN EL DOMICILIO DEL DECLARANTE?					DOMICILIO DE LA PAREJA												
SI <input type="checkbox"/>					NO <input type="checkbox"/>												
EN MÉXICO					EN EL EXTRANJERO												
CALLE		NÚMERO EXTERIOR		NÚMERO INTERIOR		CALLE		NÚMERO EXTERIOR		NÚMERO INTERIOR							
[REDACTED]		[REDACTED]		[REDACTED]		[REDACTED]		[REDACTED]		[REDACTED]							
COLONIA / LOCALIDAD			MUNICIPIO / ALCALDÍA			ENTIDAD FEDERATIVA			CIUDAD / LOCALIDAD			ESTADO / PROVINCIA					
[REDACTED]			[REDACTED]			[REDACTED]			[REDACTED]			[REDACTED]					
CÓDIGO POSTAL						PAÍS						CÓDIGO POSTAL					
[REDACTED]						[REDACTED]						[REDACTED]					
ACTIVIDAD LABORAL		PÚBLICO <input type="checkbox"/>		PRIVADO <input type="checkbox"/>		OTRO (ESPECIFIQUE) <input type="checkbox"/>		COMERCIANTE <input type="checkbox"/>		NINGUNO <input type="checkbox"/>							
NIVEL / ORDEN DE GOBIERNO						ÁMBITO PÚBLICO											
FEDERAL <input type="checkbox"/>		ESTATAL <input type="checkbox"/>		MUNICIPAL / ALCALDÍA <input type="checkbox"/>		EJECUTIVO <input type="checkbox"/>		LEGISLATIVO <input type="checkbox"/>		JUDICIAL <input type="checkbox"/>		ÓRGANO AUTÓNOMO <input type="checkbox"/>					
NOMBRE DEL ENTE PÚBLICO						ÁREA DE ADSCRIPCIÓN											
[REDACTED]						[REDACTED]											
EMPLEO / CARGO O COMISIÓN						ESPECIFIQUE FUNCIÓN PRINCIPAL											
[REDACTED]						[REDACTED]											
SALARIO MENSUAL NETO						FECHA DE INGRESO AL EMPLEO											
[REDACTED]						[REDACTED]											



ÓRGANO INTERNO DE CONTROL

NOMBRE DE LA EMPRESA, SOCIEDAD O ASOCIACIÓN		EMPLEO O CARGO
REG		
FECHA DE INGRESO A EMPLEO	SECTOR AL QUE PERTENECE	
SALARIO MENSUAL NETO	<input type="checkbox"/> AGRICULTURA <input type="checkbox"/> MINERÍA <input type="checkbox"/> ENERGÍA ELÉCTRICA <input type="checkbox"/> CONSTRUCCIÓN <input type="checkbox"/> INDUSTRIA MANUFACTURERA <input type="checkbox"/> COMERCIO AL POR MAYOR <input type="checkbox"/> COMERCIO AL POR MENOR <input type="checkbox"/> TRANSPORTE <input type="checkbox"/> MEDIOS MASIVOS <input type="checkbox"/> SERVICIOS FINANCIEROS <input type="checkbox"/> SERVICIOS INMOBILIARIOS <input type="checkbox"/> SERVICIOS PROFESIONALES <input type="checkbox"/> SERVICIOS CORPORATIVOS <input type="checkbox"/> SERVICIOS DE SALUD <input type="checkbox"/> SERVICIOS DE ESPARCIMIENTO <input type="checkbox"/> SERVICIOS DE ALOJAMIENTO <input type="checkbox"/> OTRO (ESPECIFIQUE)	
¿ES PROVEEDOR O CONTRATISTA DEL GOBIERNO?		
SÍ <input type="checkbox"/> NO <input type="checkbox"/>		


ACTUARACIONES/OBSERVACIONES: EL INGRESO NETO DE LA PAREJA ES UN APROXIMADO, DEPENDE DE LAS VENTAS EL INGRESO.


7. DATOS DEL DEPENDIENTE ECONÓMICO NINGUNO AGREGAR MODIFICAR SIN CAMBIO BAJA

TODOS LOS DATOS RELATIVOS A MENORES DE EDAD NO SERÁN PÚBLICOS

NOMBRE(S)	PRIMER APELLIDO	SEGUNDO APELLIDO	FECHA DE NACIMIENTO	REG
PARENTESCO O RELACION CON EL DECLARANTE: <input type="checkbox"/> ABUELO (A) <input type="checkbox"/> AHIJADO(A) <input type="checkbox"/> CUÑADO (A) <input type="checkbox"/> HERMANO (A) <input type="checkbox"/> HIJO (A) <input type="checkbox"/> MADRE <input type="checkbox"/> NIETO (A) <input type="checkbox"/> NUERA <input type="checkbox"/> PADRE <input type="checkbox"/> PRIMO (A) <input type="checkbox"/> SOBRINO (A) <input type="checkbox"/> SUEGRO (A) <input type="checkbox"/> TÍO (A) <input type="checkbox"/> YERNO <input type="checkbox"/> OTRO (ESPECIFIQUE)				
¿ES CIUDADANO EXTRANJERO?				
SÍ <input type="checkbox"/> NO <input type="checkbox"/> CURP:				
¿HABITA EN EL DOMICILIO DEL DECLARANTE?			LUGAR DONDE RESIDE	
SÍ <input type="checkbox"/> NO <input type="checkbox"/>			<input type="checkbox"/> EN MÉXICO <input type="checkbox"/> EN EL EXTRANJERO <input type="checkbox"/> SE DESCONOCE	
DOMICILIO DEL DEPENDIENTE ECONÓMICO				
EN MÉXICO			EN EL EXTRANJERO	
CALLE	NÚMERO EXTERIOR	NÚMERO INTERIOR	CALLE	NÚMERO EXTERIOR
ORGANO INTERNO DE CONTROL				
COLONIA/LOCALIDAD	MUNICIPIO/ALCALDIA	ENTIDAD FEDERATIVA	CUIDAD/LOCALIDAD	ESTADO/PROVINCIA



CÓDIGO POSTAL		PAIS	CÓDIGO POSTAL
ACTIVIDAD LABORAL		PÚBLICO	PRIVADO
NIVEL/ORDEN DE GOBIERNO		ÁMBITO PÚBLICO	
FEDERAL	ESTATAL	MUNICIPAL / ALCALDÍA	EJECUTIVO
			LEGISLATIVO
			JUDICIAL
			ÓRGANO AUTÓNOMO
NOMBRE DEL ENTE PÚBLICO		ÁREA DE ADSCRIPCIÓN	
EMPLEO, CARGO O COMISIÓN		ESPECIFIQUE FUNCIÓN PRINCIPAL	
SALARIO MENSUAL NETO		FECHA DE INGRESO AL EMPLEO	
NOMBRE DE LA EMPRESA, SOCIEDAD O ASOCIACIÓN			
RFC			
EMPLEO O CARGO			
FECHA DE INGRESO AL EMPLEO		SALARIO MENSUAL NETO	
¿ES PROVEEDOR O CONTRATISTA DEL GOBIERNO?		SECTOR AL QUE PERTENECE	
SÍ <input type="checkbox"/> NO <input type="checkbox"/>		<input type="checkbox"/> AGRICULTURA <input type="checkbox"/> MINERÍA <input type="checkbox"/> ENERGÍA ELÉCTRICA <input type="checkbox"/> CONSTRUCCIÓN <input type="checkbox"/> INDUSTRIA MANUFACTURERA <input type="checkbox"/> COMERCIO AL POR MAYOR <input type="checkbox"/> COMERCIO AL POR MENOR <input type="checkbox"/> TRANSPORTE <input type="checkbox"/> MEDIOS MASIVOS <input type="checkbox"/> SERVICIOS FINANCIEROS <input type="checkbox"/> SERVICIOS INMOBILIARIOS <input type="checkbox"/> SERVICIOS PROFESIONALES <input type="checkbox"/> SERVICIOS CORPORATIVOS <input type="checkbox"/> SERVICIOS DE SALUD <input type="checkbox"/> SERVICIOS DE ESPARCIMIENTO <input type="checkbox"/> SERVICIOS DE ALOJAMIENTO <input type="checkbox"/> OTRO (ESPECIFIQUE)	
ACLARACIONES/OBSERVACIONES		 ÓRGANO INTERNO DE CONTROL	



7. DATOS DEL DEPENDIENTE ECONÓMICO


NINGUNO AGREGAR MODIFICAR SIN CAMBIO BAJA

TODOS LOS DATOS RELATIVOS A MENORES DE EDAD NO SERÁN PÚBLICOS

NOMBRE(S)		PRIMER APELLIDO	SEGUNDO APELLIDO	FECHA DE NACIMIENTO	RFI	
PARENTESCO O RELACION CON EL DECLARANTE		ABUELO (A) NIETO (A) TÍO (A)	HAHIJADO(A) NUERA YERNO	CUÑADO (A) PADRE OTRO (ESPECIFIQUE)	HERMANO (A) PRIMO (A)	HIGO (A) MADRE SOBRINO (A) SUEGRO (A)
¿ES CIUDADANO EXTRANJERO?						
SI		NO				
CURP						
¿HABITA EN EL DOMICILIO DEL DECLARANTE?			¿LUGAR DONDE RESIDE?			
SI			NO			
EN MÉXICO			EN EL EXTRANJERO			
SE DESCONOCE						
DOMICILIO DEL DEPENDIENTE ECONÓMICO						
EN MÉXICO			EN EL EXTRANJERO			
CALLE	NUMERO EXTERIOR	NUMERO INTERIOR	CALLE	NUMERO EXTERIOR	NUMERO INTERIOR	
COLONIA/LOCALIDAD		MUNICIPIO/ALCALDIA	CIUDAD/LOCALIDAD		ESTADO/PROVINCIA	



CÓDIGO POSTAL		PAIS		CÓDIGO POSTAL	
ACTIVIDAD LABORAL		PÚBLICO <input type="checkbox"/>	PRIVADO <input type="checkbox"/>	OTRO (ESPECIFIQUE) <input type="checkbox"/>	NINGUNO <input type="checkbox"/>
NIVEL/ORDEN DE GOBIERNO			ÁMBITO PÚBLICO		
FEDERAL <input type="checkbox"/>	ESTATAL <input type="checkbox"/>	MUNICIPAL / ALCALDÍA <input type="checkbox"/>	EJECUTIVO <input type="checkbox"/>	LEGISLATIVO <input type="checkbox"/>	JUDICIAL <input type="checkbox"/>
NOMBRE DEL ENTE PÚBLICO			ÁREA DE ADSCRIPCIÓN		
EMPLEO, CARGO O COMISION			ESPECIFIQUE FUNCIÓN PRINCIPAL		
SALARIO MENSUAL NETO			FECHA DE INGRESO AL EMPLEO		
NOMBRE DE LA EMPRESA, SOCIEDAD O ASOCIACIÓN					
RFC					
EMPLEO O CARGO					
FECHA DE INGRESO AL EMPLEO			SALARIO MENSUAL NETO		
¿ES PROVEEDOR O CONTRATISTA DEL GOBIERNO?			SECTOR AL QUE PERTENECE		
SI <input type="checkbox"/> NO <input type="checkbox"/>			<input type="checkbox"/> AGRICULTURA <input type="checkbox"/> MINERÍA <input type="checkbox"/> ENERGÍA ELÉCTRICA <input type="checkbox"/> CONSTRUCCIÓN <input type="checkbox"/> INDUSTRIA MANUFACTURERA <input type="checkbox"/> COMERCIO AL POR MAYOR <input type="checkbox"/> COMERCIO AL POR MENOR <input type="checkbox"/> TRANSPORTE <input type="checkbox"/> MEDIOS MASIVOS <input type="checkbox"/> SERVICIOS FINANCIEROS <input type="checkbox"/> SERVICIOS INMOBILIARIOS <input type="checkbox"/> SERVICIOS PROFESIONALES <input type="checkbox"/> SERVICIOS CORPORATIVOS <input type="checkbox"/> SERVICIOS DE SALUD <input type="checkbox"/> SERVICIOS DE ESPARCIMIENTO <input type="checkbox"/> SERVICIOS DE ALOJAMIENTO <input type="checkbox"/> OTRO (ESPECIFIQUE)		
ACLARACIONES/OBSERVACIONES					



7. DATOS DEL DEPENDIENTE ECONÓMICO

NINGUNO AGREGAR MODIFICAR SIN CAMBIO BAJA

TODOS LOS DATOS RELATIVOS A MENORES DE EDAD NO SERÁN PÚBLICOS


NOMBRE(S)	PRIMER APELLIDO	SEGUNDO APELLIDO	FECHA DE NACIMIENTO	REG.
[REDACTED]	[REDACTED]	[REDACTED]	[REDACTED]	[REDACTED]

PARENTESCO O RELACION CON EL DECLARANTE	ABUELO (A)	AHIJADO (A)	CUÑADO (A)	HERMANO (A)	HIJO (A)	MADRE
	<input type="checkbox"/>	<input type="checkbox"/>	<input type="checkbox"/>	<input type="checkbox"/>	<input type="checkbox"/>	<input type="checkbox"/>
	NIETO (A)	NUERA	PADRE	PRIMO (A)	SOBRINO (A)	SUEGRO (A)
	<input type="checkbox"/>	<input type="checkbox"/>	<input type="checkbox"/>	<input type="checkbox"/>	<input type="checkbox"/>	<input type="checkbox"/>
	TÍO (A)	YERNO	OTRO (ESPECIFIQUE)			
	<input type="checkbox"/>	<input type="checkbox"/>	<input type="checkbox"/>			


¿ES CIUDADANO EXTRANJERO?	CIERP
SI <input type="checkbox"/> NO <input type="checkbox"/>	[REDACTED]

¿HABITA EN EL DOMICILIO DEL DECLARANTE?	LUGAR DONDE RESIDE
SI <input type="checkbox"/> NO <input type="checkbox"/>	<input type="checkbox"/> EN MÉXICO <input type="checkbox"/> EN EL EXTRANJERO <input type="checkbox"/> SE DESCONOCE

DOMICILIO DEL DEPENDIENTE ECONÓMICO		
EN MÉXICO		
CALLE	NUMERO EXTERIOR	NUMERO INTERIOR
[REDACTED]	[REDACTED]	[REDACTED]
EN EL EXTRANJERO		
CALLE	NUMERO EXTERIOR	NUMERO INTERIOR
[REDACTED]	[REDACTED]	[REDACTED]
COLONIA/LOCALIDAD	MUNICIPIO/ALCALDIA	ENTIDAD FEDERATIVA
[REDACTED]	[REDACTED]	[REDACTED]
CUIDAD/LOCALIDAD	ESTADO/PROVINCIA	
[REDACTED]	[REDACTED]	



[Handwritten signature]

CÓDIGO POSTAL		PAÍS	CÓDIGO POSTAL
ACTIVIDAD LABORAL		PÚBLICO <input type="checkbox"/>	PRIVADO <input type="checkbox"/>
		OTRO (ESPECIFIQUE) <input type="checkbox"/>	NINGUNO <input type="checkbox"/>
NIVEL/ORDEN DE GOBIERNO		ÁMBITO PÚBLICO	
FEDERAL <input type="checkbox"/>	ESTATAL <input type="checkbox"/>	MUNICIPAL/ALCALDÍA <input type="checkbox"/>	
		EJECUTIVO <input type="checkbox"/>	LEGISLATIVO <input type="checkbox"/>
		JUDICIAL <input type="checkbox"/>	ÓRGANO AUTÓNOMO <input type="checkbox"/>
NOMBRE DEL ENTE PÚBLICO		ÁREA DE ADSCRIPCIÓN	
EMPLEO, CARGO O COMISIÓN		ESPECIFIQUE FUNCIÓN PRINCIPAL	
SALARIO MENSUAL NETO		FECHA DE INGRESO AL EMPLEO	
NOMBRE DE LA EMPRESA, SOCIEDAD O ASOCIACIÓN			
RFC			
EMPLEO O CARGO			
FECHA DE INGRESO AL EMPLEO		SALARIO MENSUAL NETO	
¿ES PROVEEDOR O CONTRATISTA DEL GOBIERNO?		SECTOR AL QUE PERTENECE	
SÍ <input type="checkbox"/>		<input type="checkbox"/> AGRICULTURA <input type="checkbox"/> MINERÍA <input type="checkbox"/> ENERGÍA ELÉCTRICA <input type="checkbox"/> CONSTRUCCIÓN <input type="checkbox"/> INDUSTRIA MANUFACTURERA <input type="checkbox"/> COMERCIO AL POR MAYOR <input type="checkbox"/> COMERCIO AL POR MENOR <input type="checkbox"/> TRANSPORTE <input type="checkbox"/> MEDIOS MASIVOS <input type="checkbox"/> SERVICIOS FINANCIEROS <input type="checkbox"/> SERVICIOS INMOBILIARIOS <input type="checkbox"/> SERVICIOS PROFESIONALES <input type="checkbox"/> SERVICIOS CORPORATIVOS <input type="checkbox"/> SERVICIOS DE SALUD <input type="checkbox"/> SERVICIOS DE ESPARCIMIENTO <input type="checkbox"/> SERVICIOS DE ALOJAMIENTO <input type="checkbox"/> OTRO (ESPECIFIQUE)	
		 ÓRGANO INTERNO DE CONTROL	
Aclaraciones/Observaciones			



7. DATOS DEL DEPENDIENTE ECONÓMICO

NINGUNO AGREGAR MODIFICAR SIN CAMBIO BAJA

¡TODOS LOS DATOS RELATIVOS A MENORES DE EDAD NO SERÁN PÚBLICOS!

NOMBRE(S)	PRIMER APELLIDO	SEGUNDO APELLIDO	FECHA DE NACIMIENTO	REC
-----------	-----------------	------------------	---------------------	-----

PARENTESCO O RELACION CON EL DECLARANTE

<input type="checkbox"/> ABUELO (A)	<input type="checkbox"/> AHIJADO(A)	<input type="checkbox"/> CUÑADO (A)	<input type="checkbox"/> HERMANO (A)	<input type="checkbox"/> HIJO (A)	<input type="checkbox"/> MADRE
<input type="checkbox"/> NIETO (A)	<input type="checkbox"/> NUERA	<input type="checkbox"/> PADRE	<input type="checkbox"/> PRIMO (A)	<input type="checkbox"/> SOBRINO (A)	<input type="checkbox"/> SUEGRO (A)
<input type="checkbox"/> TÍO (A)	<input type="checkbox"/> YERNO	<input type="checkbox"/> OTRO (ESPECIFIQUE)			

¿ES CIUDADANO EXTRANJERO?

SÍ NO CURP

¿HABITA EN EL DOMICILIO DEL DECLARANTE?


SÍ NO


LUGAR DONDE RESIDE

EN MÉXICO EN EL EXTRANJERO SE DESCONOCE

DOMICILIO DEL DEPENDIENTE ECONÓMICO

EN MÉXICO			EN EL EXTRANJERO		
CALLE	NÚMERO EXTERIOR	NÚMERO INTERIOR	CALLE	NÚMERO EXTERIOR	NÚMERO INTERIOR
COLONIA/LOCALIDAD	MUNICIPIO/ALCALDÍA	ENTIDAD FEDERATIVA	CUIDAD/LOCALIDAD	ESTADO/PROVINCIA	



CÓDIGO POSTAL		PAIS		CÓDIGO POSTAL	
ACTIVIDAD LABORAL		PÚBLICO <input type="checkbox"/>	PRIVADO <input type="checkbox"/>	OTRO (ESPECIFIQUE) <input type="checkbox"/>	NINGUNO <input type="checkbox"/>
NIVEL/ORDEN DE GOBIERNO			AMBITO PUBLICO		
FEDERAL <input type="checkbox"/>	ESTATAL <input type="checkbox"/>	MUNICIPAL/ALCALDÍA <input type="checkbox"/>	EJECUTIVO <input type="checkbox"/>	LEGISLATIVO <input type="checkbox"/>	JUDICIAL <input type="checkbox"/>
NOMBRE DEL ENTE PÚBLICO			ÁREA DE ADSCRIPCIÓN		
EMPLEO, CARGO O COMISIÓN			ESPECIFIQUE FUNCIÓN PRINCIPAL		
SALARIO MENSUAL NETO			FECHA DE INGRESO AL EMPLEO		
NOMBRE DE LA EMPRESA, SOCIEDAD O ASOCIACIÓN					
RFC					
EMPLEO O CARGO					
FECHA DE INGRESO AL EMPLEO			SALARIO MENSUAL NETO		
¿ES PROVEEDOR O CONTRATISTA DEL GOBIERNO? SÍ <input type="checkbox"/> NO <input type="checkbox"/>			SECTOR AL QUE PERTENECE <input type="checkbox"/> AGRICULTURA <input type="checkbox"/> MINERÍA <input type="checkbox"/> ENERGÍA ELÉCTRICA <input type="checkbox"/> CONSTRUCCIÓN <input type="checkbox"/> INDUSTRIA MANUFACTURERA <input type="checkbox"/> COMERCIO AL POR MAYOR <input type="checkbox"/> COMERCIO AL POR MENOR <input type="checkbox"/> TRANSPORTE <input type="checkbox"/> MEDIOS MASIVOS <input type="checkbox"/> SERVICIOS FINANCIEROS <input type="checkbox"/> SERVICIOS INMOBILIARIOS <input type="checkbox"/> SERVICIOS PROFESIONALES <input type="checkbox"/> SERVICIOS CORPORATIVOS <input type="checkbox"/> SERVICIOS DE SALUD <input type="checkbox"/> SERVICIOS DE ESPARCIMIENTO <input type="checkbox"/> SERVICIOS DE ALOJAMIENTO <input type="checkbox"/> OTRO (ESPECIFIQUE)		
AGLARACIONES/OBSERVACIONES			 ORGANISMO INTERNO DE CONTROL		

7. DATOS DEL DEPENDIENTE ECONÓMICO

NINGUNO AGREGAR MODIFICAR SIN CAMBIO BAJA

TODOS LOS DATOS RELATIVOS A MENORES DE EDAD NO SERÁN PÚBLICOS

NOMBRE(S)	PRIMER APELLIDO	SEGUNDO APELLIDO	FECHA DE NACIMIENTO	REC
-----------	-----------------	------------------	---------------------	-----

PARENTESCO O RELACION CON EL DECLARANTE

<input type="checkbox"/> ABUELO (A)	<input type="checkbox"/> AHIJADO(A)	<input type="checkbox"/> CUÑADO (A)	<input type="checkbox"/> HERMANO (A)	<input type="checkbox"/> HIJO (A)	<input type="checkbox"/> MADRE
<input type="checkbox"/> NIETO (A)	<input type="checkbox"/> NUERA	<input type="checkbox"/> PADRE	<input type="checkbox"/> PRIMO (A)	<input type="checkbox"/> SOBRINO (A)	<input type="checkbox"/> SUEGRO (A)
<input type="checkbox"/> TÍO (A)	<input type="checkbox"/> YERNO	<input type="checkbox"/> OTRO (ESPECIFIQUE)			

¿ES CIUDADANO O EXTRANJERO?

SÍ NO CURP: _____

¿HABITA EN EL DOMICILIO DEL DECLARANTE?

SÍ NO **LUGAR DONDE RESIDE:**


EN MÉXICO EN EL EXTRANJERO SE DESCONOCE

DOMICILIO DEL DEPENDIENTE ECONÓMICO:

EN MÉXICO			EN EL EXTRANJERO		
CALLE	NUMERO EXTERIOR	NUMERO INTERIOR	CALLE	NUMERO EXTERIOR	NUMERO INTERIOR
COLONIA/LOCALIDAD	MUNICIPIO/ALCALDIA	ENTIDAD FEDERATIVA	CIUDAD/LOCALIDAD	ESTADO/PROVINCIA	



[Handwritten signature]

CÓDIGO POSTAL		PAIS	CÓDIGO POSTAL
ACTIVIDAD LABORAL		PÚBLICO <input type="checkbox"/>	PRIVADO <input type="checkbox"/>
		OTRO (ESPECIFIQUE) <input type="checkbox"/>	NINGUNO <input type="checkbox"/>
NIVEL/ORDEN DE GOBIERNO		ÁMBITO PÚBLICO	
FEDERAL <input type="checkbox"/>		EJECUTIVO <input type="checkbox"/>	LEGISLATIVO <input type="checkbox"/>
ESTATAL <input type="checkbox"/>		JUDICIAL <input type="checkbox"/>	ÓRGANO AUTÓNOMO <input type="checkbox"/>
MUNICIPAL / ALCALDÍA <input type="checkbox"/>			
NOMBRE DEL ENTE PÚBLICO		ÁREA DE ADSCRIPCIÓN	
EMPLEO, CARGO O COMISIÓN		ESPECIFIQUE FUNCIÓN PRINCIPAL	
SALARIO MENSUAL NETO		FECHA DE INGRESO AL EMPLEO	
NOMBRE DE LA EMPRESA, SOCIEDAD O ASOCIACIÓN			
RFC			
EMPLEO O CARGO			
FECHA DE INGRESO AL EMPLEO		SALARIO MENSUAL NETO	
¿ES PROVEEDOR O CONTRATISTA DEL GOBIERNO?		SECTOR AL QUE PERTENECE	
SÍ <input type="checkbox"/> NO <input type="checkbox"/>		<input type="checkbox"/> AGRICULTURA <input type="checkbox"/> MINERÍA <input type="checkbox"/> ENERGÍA ELÉCTRICA <input type="checkbox"/> CONSTRUCCIÓN <input type="checkbox"/> INDUSTRIA MANUFACTURERA <input type="checkbox"/> COMERCIO AL POR MAYOR <input type="checkbox"/> COMERCIO AL POR MENOR <input type="checkbox"/> TRANSPORTE <input type="checkbox"/> MEDIOS MASIVOS <input type="checkbox"/> SERVICIOS FINANCIEROS <input type="checkbox"/> SERVICIOS INMOBILIARIOS <input type="checkbox"/> SERVICIOS PROFESIONALES <input type="checkbox"/> SERVICIOS CORPORATIVOS <input type="checkbox"/> SERVICIOS DE SALUD <input type="checkbox"/> SERVICIOS DE ESPARCIMIENTO <input type="checkbox"/> SERVICIOS DE ALOJAMIENTO <input type="checkbox"/> OTRO (ESPECIFIQUE)	
ACLARACIONES / OBSERVACIONES		 ÓRGANO INTERNO DE CONTROL	

8. INGRESOS NETOS DEL DECLARANTE, PAREJA Y / O DEPENDIENTES ECONÓMICOS (ENTRE EL 1 DE ENERO Y 31 DE DICIEMBRE DEL AÑO INMEDIATO ANTERIOR)

CAPTURAR CANTIDADES LIBRES DE IMPUESTOS, SIN COMAS, SIN PUNTOS, SIN CENTAVOS Y SIN CEROS A LA IZQUIERDA		
I.- REMUNERACIÓN ANUAL NETA DEL DECLARANTE POR SU CARGO PÚBLICO (POR CONCEPTO DE SUELDOS, HONORARIOS, COMPENSACIONES, BONOS, AGUINALDOS Y OTRAS PRESTACIONES) (CANTIDADES NETAS DESPUÉS DE IMPUESTOS)	138780	
II.- OTROS INGRESOS DEL DECLARANTE (SUMA DEL II.1 AL II.5)		
II.1.- POR ACTIVIDAD INDUSTRIAL, COMERCIAL Y/O EMPRESARIAL (DESPUÉS DE IMPUESTOS).		
NOMBRE O RAZÓN SOCIAL		
TIPO DE NEGOCIO		
II.2.- POR ACTIVIDAD FINANCIERA (RENDIMIENTOS O GANANCIAS) (DESPUÉS DE IMPUESTOS)		
TIPO DE INSTRUMENTO QUE GENERÓ EL RENDIMIENTO O GANANCIA	<input type="checkbox"/> CAPITAL <input type="checkbox"/> FONDOS DE INVERSIÓN <input type="checkbox"/> ORGANIZACIONES PRIVADAS	<input type="checkbox"/> SEGURO DE SEPARACIÓN INDIVIDUALIZADO <input type="checkbox"/> VALORES BURSÁTILES <input type="checkbox"/> BONOS <input type="checkbox"/> OTRO (ESPECIFIQUE)
II.3.- POR SERVICIOS PROFESIONALES, CONSEJOS, CONSULTORÍAS Y / O ASESORÍAS (DESPUÉS DE IMPUESTOS)		
TIPO DE SERVICIO PRESTADO		
II.4.- POR ENAJENACIÓN DE BIENES (DESPUÉS DE IMPUESTOS)		
TIPO DE BIEN ENAJENADO <input type="checkbox"/> MUEBLE <input type="checkbox"/> INMUEBLE <input type="checkbox"/> VEHÍCULO		
II.5 - OTROS INGRESOS NO CONSIDERADOS ANTERIORMENTE (DESPUÉS DE IMPUESTOS)		20000
ESPECIFICAR TIPO DE INGRESO (ARRENDAMIENTO, REGALÍA, SORTEOS, CONCURSOS, DONACIONES, SEGURO DE VIDA, ETC.)		Arrendamiento
A.- INGRESO ANUAL NETO DEL DECLARANTE (SUMA DEL NUMERAL I Y II)		158780
B.- INGRESO ANUAL NETO DE LA PAREJA Y / O DEPENDIENTES ECONÓMICOS (DESPUÉS DE IMPUESTOS)		
C.- TOTAL DE INGRESOS ANUALES NETOS PERCIBIDOS POR EL DECLARANTE, PAREJA Y / O DEPENDIENTES ECONÓMICOS (SUMA DE LOS APARTADOS A Y B)		208780
Aclaraciones/Observaciones		



ÓRGANO INTERNO DE CONTROL

9. BIENES INMUEBLES (ENTRE EL 1 DE ENERO Y EL 31 DE DICIEMBRE DEL AÑO INMEDIATO ANTERIOR)

NINGUNO ACREGAR MODIFICAR SIN CAMBIO BAJA

TODOS LOS DATOS DE BIENES DECLARADOS A NOMBRE DE LA PAREJA DEPENDIENTES ECONÓMICOS Y/O TERCEROS QUE SEAN EN COPROPIEDAD CON EL DECLARANTE NO SERÁN PÚBLICOS

BIENES DEL DECLARANTE, PAREJA Y/O DEPENDIENTES ECONÓMICOS

TIPO DE INMUEBLE CASA DEPARTAMENTO EDIFICIO LOCAL COMERCIAL BODEGA PALCO RANCHO TERRENO OTRO (ESPECIFIQUE)

TITULAR DEL INMUEBLE:

- DECLARANTE
- DECLARANTE Y CONYUGE
- DECLARANTE EN COPROPIEDAD CON TERCEROS
- DECLARANTE Y CONYUGE EN COPROPIEDAD CON TERCEROS
- DECLARANTE Y CONCUBINA O CONCUBINARIO EN COPROPIEDAD CON TERCEROS
- DECLARANTE Y CONCUBINA O CONCUBINARIO EN COPROPIEDAD CON TERCEROS CON YUGE
- CONYUGES EN COPROPIEDAD CON TERCEROS
- CONCUBINA O CONCUBINARIO
- CONCUBINA O CONCUBINARIO EN COPROPIEDAD CON TERCEROS
- CONVIVIENTE
- DECLARANTE Y CONVIVIENTE
- DECLARANTE Y CONVIVIENTE EN COPROPIEDAD CON TERCEROS

- CONVIVIENTE Y DEPENDIENTE ECONÓMICO
- CONVIVIENTE Y DEPENDIENTE ECONÓMICO EN COPROPIEDAD CON TERCEROS
- DEPENDIENTE ECONÓMICO
- DECLARANTE Y DEPENDIENTE ECONÓMICO EN COPROPIEDAD CON TERCEROS
- DEPENDIENTE ECONÓMICO EN COPROPIEDAD CON TERCEROS
- DECLARANTE, CONYUGE Y DEPENDIENTE ECONÓMICO EN COPROPIEDAD CON TERCEROS
- DECLARANTE, CONCUBINA O CONCUBINARIO Y DEPENDIENTE ECONÓMICO
- CONYUGE Y DEPENDIENTE ECONÓMICO
- CONCUBINA O CONCUBINARIO Y DEPENDIENTE ECONÓMICO
- DEPENDIENTE ECONÓMICO
- CONYUGE Y DEPENDIENTE ECONÓMICO EN COPROPIEDAD CON TERCEROS
- CONCUBINA O CONCUBINARIO Y DEPENDIENTE ECONÓMICO EN COPROPIEDAD CON TERCEROS

PORCENTAJE DE PROPIEDAD DEL DECLARANTE CONFORME A ESCRITURACIÓN O CONTRATO

SUPERFICIE DEL TERRENO

SUPERFICIE DE CONSTRUCCIÓN

RELACIÓN DEL TRANSMISOR DE LA PROPIEDAD CON EL TITULAR

- ABUELO(A)
- BISABUELO(A)
- BISNIETO(A)
- CONCUBINA O CONCUBINARIO
- CONYUGO(A)
- CONYUGE
- CUÑADO(A)
- HERMANO(A)
- HIJO(A)
- MADRE
- PADRE
- PRIMO(A)
- SOBRINO(A)
- SOCRUO(A)
- TATARABUELO(A)
- TATARANIETO(A)
- TIO(A)
- NIETO(A)
- NINGUNO
- OTRO (ESPECIFIQUE)

TERCERO

PERSONA FÍSICA PERSONA MORAL

NOMBRE DEL TERCERO O TERCEROS

RFC

FORMA DE ADQUISICIÓN

- COMPRAVENTA
- CESIÓN
- DONACIÓN
- HERENCIA
- PERMUTA
- RIFA O SORTEO
- SENTENCIA

FORMA DE PAGO

- CRÉDITO
- CONTADO
- NO APLICA

TRANSMISOR PERSONA FÍSICA PERSONA MORAL

NOMBRE O RAZÓN SOCIAL DEL TRANSMISOR DE LA PROPIEDAD

RFC

VALOR DE ADQUISICIÓN

TIPO DE MONEDA

FECHA DE ADQUISICIÓN DEL INMUEBLE

¿EL VALOR DE ADQUISICIÓN DEL INMUEBLE ES CONFORME A?

- ESCRITURA PÚBLICA
- SENTENCIA
- CONTRATO

LUGAR DE PUBLICACIÓN DEL INMUEBLE

EN MÉXICO

EN EL EXTRANJERO

CALLE: NÚMERO EXTERIOR NÚMERO INTERIOR

CALLE: NÚMERO EXTERIOR NÚMERO INTERIOR

COLONIA/LOCALIDAD MUNICIPIO/ALCALDÍA ENTIDAD FEDERATIVA

Ciudad/LOCALIDAD

COORDENADAS

PAÍS ORGANISMO INTERNO DE CONTROL

EN CASO DE BAJA DEL INMUEBLE INCLUIR MOTIVO

- VENTA
- DONACIÓN
- SINIESTRO
- OTRO (ESPECIFIQUE)

AGLARACIONES/OBSERVACIONES



10. VEHÍCULOS (ENTRE EL 1 DE ENERO Y EL 31 DE DICIEMBRE DEL AÑO INMEDIATO ANTERIOR)

NINGUNO AGREGAR MODIFICAR SIN CAMBIO BAJA

TODOS LOS DATOS DE VEHÍCULOS DECLARADOS A NOMBRE DE LA PAREJA DEPENDIENTES ECONÓMICOS Y/O TERCEROS O QUE SE AN EN COPROPIEDAD CON EL DECLARANTE NO SERÁN PÚBLICOS.

VEHÍCULOS DEL DECLARANTE, PAREJA Y/O DEPENDIENTES ECONÓMICOS

TIPO DE VEHÍCULO AUTOMÓVIL / MOTOCICLETA ERONAVE BARCO / YATE OTRO (ESPECIFIQUE)

TITULAR DEL VEHÍCULO

- DECLARANTE
- DECLARANTE Y CONYUGE
- DECLARANTE EN COPROPIEDAD CON TERCEROS
- DECLARANTE Y CONYUGE EN COPROPIEDAD CON TERCEROS
- DECLARANTE Y CONGUBINA O CONGUBINARIO
- DECLARANTE Y CONGUBINA O CONGUBINARIO EN COPROPIEDAD CON TERCEROS
- CONYUGE
- CONYUGE EN COPROPIEDAD CON TERCEROS
- CONGUBINA O CONGUBINARIO
- CONGUBINA O CONGUBINARIO EN COPROPIEDAD CON TERCEROS
- CONVIVIENTE
- DECLARANTE Y CONVIVIENTE
- DECLARANTE Y CONVIVIENTE EN COPROPIEDAD CON TERCEROS
- CONVIVIENTE Y DEPENDIENTE ECONÓMICO
- CONVIVIENTE Y DEPENDIENTE ECONÓMICO EN COPROPIEDAD CON TERCEROS
- DEPENDIENTE ECONÓMICO
- DECLARANTE Y DEPENDIENTE ECONÓMICO
- DECLARANTE Y DEPENDIENTE ECONÓMICO EN COPROPIEDAD CON TERCEROS
- DEPENDIENTE ECONÓMICO EN COPROPIEDAD CON TERCEROS
- DECLARANTE, CONYUGE Y DEPENDIENTE ECONÓMICO
- DECLARANTE, CONGUBINA O CONGUBINARIO Y DEPENDIENTE ECONÓMICO
- CONYUGE Y DEPENDIENTE ECONÓMICO
- CONGUBINA O CONGUBINARIO Y DEPENDIENTE ECONÓMICO
- CONYUGE Y DEPENDIENTE ECONÓMICO EN COPROPIEDAD CON TERCEROS
- CONGUBINA O CONGUBINARIO Y DEPENDIENTE ECONÓMICO EN COPROPIEDAD CON TERCEROS

TRANSMISOR PERSONA FÍSICA PERSONA MORAL

NOMBRE O RAZÓN SOCIAL DEL TRANSMISOR

RFC

RELACIÓN DEL TRANSMISOR DEL VEHÍCULO CON EL TITULAR

- | | |
|---|---|
| <input type="checkbox"/> ABUELO(A) | <input type="checkbox"/> PADRE |
| <input type="checkbox"/> BISABUELO(A) | <input type="checkbox"/> PRIMO(A) |
| <input type="checkbox"/> BENIETO(A) | <input type="checkbox"/> SOBRINO(A) |
| <input type="checkbox"/> CONGUBINA O CONGUBINARIO | <input type="checkbox"/> SUEGRO(A) |
| <input type="checkbox"/> CONYUGE(A) | <input type="checkbox"/> TATARABUELO(A) |
| <input type="checkbox"/> CONYUGE | <input type="checkbox"/> TATARANIETO(A) |
| <input type="checkbox"/> CUÑADO(A) | <input type="checkbox"/> HIJO(A) |
| <input type="checkbox"/> HERMANO(A) | <input type="checkbox"/> NIETO(A) |
| <input type="checkbox"/> HIJO(A) | <input type="checkbox"/> NINGUNO |
| <input type="checkbox"/> MADRE | <input type="checkbox"/> OTRO (ESPECIFIQUE) |

MARCA

MODELO

AÑO

NUMERO DE SERIE O REGISTRO

¿DÓNDE SE ENCUENTRA REGISTRADO?

EN MÉXICO

EN EL EXTRANJERO

ENTIDAD FEDERATIVA

PAIS

TERCERO

PERSONA FÍSICA PERSONA MORAL

NOMBRE DEL TERCERO O TERCEROS

RFC

FORMA DE ADQUISICIÓN

- COMPRAVENTA
- CESIÓN
- DONACIÓN
- HERENCIA
- PERMUTA
- RIFA O SORTEO
- SENTENCIA

FORMA DE PAGO

- CRÉDITO
- CONTADO
- NO APLICA

VALOR DE ADQUISICIÓN DEL VEHÍCULO

TIPO DE MONEDA

FECHA DE ADQUISICIÓN DEL VEHÍCULO



ÓRGANO INTERNO DE CONTROL

EN CASO DE BAJA DEL VEHÍCULO INCLUIR MOTIVO VENTA DONACIÓN SINIESTRO OTRO (ESPECIFIQUE)

ACLARACIONES/OBSERVACIONES

II. BIENES MUEBLES (ENTRE EL 1 DE ENERO Y EL 31 DE DICIEMBRE DEL AÑO INMEDIATO ANTERIOR)

NINGUNO AGREGAR MODIFICAR SIN CAMBIO BAJA

TODOS LOS DATOS DE LOS BIENES DECLARADOS A NOMBRE DE LA PAREJA, DEPENDIENTES ECONÓMICOS Y/O TERCEROS O QUE SEAN EN COPROPIEDAD CON EL DECLARANTE NO SERÁN PÚBLICOS

BIENES DEL DECLARANTE, PAREJA Y/O DEPENDIENTES ECONÓMICOS

TITULAR DEL BIEN

- DECLARANTE
- DECLARANTE Y CONYUGE
- DECLARANTE EN COPROPIEDAD CON TERCEROS
- DECLARANTE Y CONYUGE EN COPROPIEDAD CON TERCEROS
- DECLARANTE Y CONCUBINA O CONCUBINARIO
- DECLARANTE Y CONCUBINA O CONCUBINARIO EN COPROPIEDAD CON TERCEROS
- CONYUGE
- CONYUGE EN COPROPIEDAD CON TERCEROS
- CONCUBINA O CONCUBINARIO
- CONCUBINA O CONCUBINARIO EN COPROPIEDAD CON TERCEROS
- CONVIVIENTE
- DECLARANTE Y CONVIVIENTE
- DECLARANTE Y CONVIVIENTE EN COPROPIEDAD CON TERCEROS
- CONVIVIENTE Y DEPENDIENTE ECONÓMICO
- CONVIVIENTE Y DEPENDIENTE ECONÓMICO EN COPROPIEDAD CON TERCEROS
- DEPENDIENTE ECONÓMICO
- DECLARANTE Y DEPENDIENTE ECONÓMICO
- DECLARANTE Y DEPENDIENTE ECONÓMICO EN COPROPIEDAD CON TERCEROS
- DEPENDIENTE ECONÓMICO EN COPROPIEDAD CON TERCEROS
- DECLARANTE, CONYUGE Y DEPENDIENTE ECONÓMICO
- DECLARANTE, CONCUBINA O CONCUBINARIO Y DEPENDIENTE ECONÓMICO
- CONYUGE Y DEPENDIENTE ECONÓMICO
- CONCUBINA O CONCUBINARIO Y DEPENDIENTE ECONÓMICO
- CONYUGE Y DEPENDIENTE ECONÓMICO EN COPROPIEDAD CON TERCEROS
- CONCUBINA O CONCUBINARIO Y DEPENDIENTE ECONÓMICO EN COPROPIEDAD CON TERCEROS

TIPO DEL BIEN

- MENAJE DE CASA (MUEBLES Y ACCESORIOS DE CASA)
- APARATOS ELECTRÓNICOS Y ELECTRODOMÉSTICOS
- JOYAS
- COLECCIONES
- OBRAS DE ARTE
- OTRO (ESPECIFIQUE)

TRANSMISOR PERSONA FÍSICA PERSONA MORAL

NOMBRE O RAZÓN SOCIAL DEL TRANSMISOR

RFC

TERCERO PERSONA FÍSICA PERSONA MORAL

NOMBRE DEL TERCERO O TERCEROS

RFC

DESCRIPCIÓN GENERAL DEL BIEN

FORMA DE ADQUISICIÓN

- COMPRAVENTA
- CESIÓN
- DONACIÓN
- HERENCIA
- PERMUTA
- RIFA O SORTEO
- SENTENCIA

FORMA DE PAGO

- CRÉDITO
- CONTADO
- NO APLICA


RELACIÓN DEL TRANSMISOR DEL MUEBLE CON EL TITULAR

- ABUELO(A)
 - ABUELO(A)
 - BISNIETO(A)
 - CONCUBINA O CONCUBINARIO
 - CONYUGE
 - CONCUBINA O CONCUBINARIO
 - CONCUBINA O CONCUBINARIO
 - CONCUBINA O CONCUBINARIO
 - CONCUBINA O CONCUBINARIO
 - CONCUBINA O CONCUBINARIO
 - MADRE
- PADRE
 - PRIMO(A)
 - SOBRINO(A)
 - SUEGRO(A)
 - TATARABUELO(A)
 - TATARANIETO(A)
 - TIO(A)
 - NIETO(A)
 - NINGUNO
 - OTRO (ESPECIFIQUE)

VALOR DE ADQUISICIÓN DEL MUEBLE

TIPO DE MONEDA

FECHA DE ADQUISICIÓN



EN CASO DE BAJA DEL MUEBLE INCLUIR MOTIVO VENTA DONACIÓN SINIESTRO OTRO (ESPECIFIQUE)






ACLARACIONES/OBSERVACIONES

12. INVERSIONES, CUENTAS BANCARIAS Y OTRO TIPO DE VALORES / ACTIVOS (ENTRE EL 1 DE ENERO Y EL 31 DE DICIEMBRE DEL AÑO INMEDIATO ANTERIOR)

NINGUNO AGREGAR MODIFICAR SIN CAMBIO BAJA

TODOS LOS DATOS DE LAS INVERSIONES, CUENTAS BANCARIAS Y OTRO TIPO DE VALORES / ACTIVOS A NOMBRE DE LA PAREJA, DEPENDIENTES ECONÓMICOS Y / O TERCEROS O QUE SEAN EN COPROPIEDAD CON EL DECLARANTE NO SERÁN PÚBLICOS.

INVERSIONES, CUENTAS BANCARIAS Y OTRO TIPO DE VALORES DEL DECLARANTE, PAREJA Y / O DEPENDIENTES ECONÓMICOS

TIPO DE INVERSIÓN / ACTIVO <input checked="" type="checkbox"/> BANCARIA <input type="checkbox"/> FONDOS DE INVERSIÓN <input type="checkbox"/> ORGANIZACIONES PRIVADAS Y / O MERCANTILES <input type="checkbox"/> POSESIÓN DE MONEDAS Y / O METALES <input type="checkbox"/> SEGUROS <input type="checkbox"/> VALORES BURSÁTILES <input type="checkbox"/> AFORES Y OTROS	TITULAR DE LA INVERSIÓN, CUENTA BANCARIA Y OTRO TIPO DE VALORES. <input checked="" type="checkbox"/> DECLARANTE <input type="checkbox"/> DECLARANTE Y CONYUGE <input type="checkbox"/> DECLARANTE EN COPROPIEDAD CON TERCEROS <input type="checkbox"/> DECLARANTE Y CONYUGE EN COPROPIEDAD CON TERCEROS <input type="checkbox"/> DECLARANTE Y CONCUBINA O CONCUBINARIO <input type="checkbox"/> DECLARANTE Y CONCUBINA O CONCUBINARIO EN COPROPIEDAD CON TERCEROS <input type="checkbox"/> CONYUGE <input type="checkbox"/> CONYUGE EN COPROPIEDAD CON TERCEROS <input type="checkbox"/> CONCUBINA O CONCUBINARIO <input type="checkbox"/> CONCUBINA O CONCUBINARIO EN COPROPIEDAD CON TERCEROS <input type="checkbox"/> CONVIVIENTE <input type="checkbox"/> DECLARANTE Y CONVIVIENTE <input type="checkbox"/> DECLARANTE Y CONVIVIENTE EN COPROPIEDAD CON TERCEROS <input type="checkbox"/> CONVIVIENTE Y DEPENDIENTE ECONÓMICO <input type="checkbox"/> CONVIVIENTE Y DEPENDIENTE ECONÓMICO EN COPROPIEDAD CON TERCEROS <input type="checkbox"/> DEPENDIENTE ECONÓMICO <input type="checkbox"/> DECLARANTE Y DEPENDIENTE ECONÓMICO <input type="checkbox"/> DECLARANTE Y DEPENDIENTE ECONÓMICO EN COPROPIEDAD CON TERCEROS <input type="checkbox"/> DEPENDIENTE ECONÓMICO EN COPROPIEDAD CON TERCEROS <input type="checkbox"/> DECLARANTE, CONYUGE Y DEPENDIENTE ECONÓMICO <input type="checkbox"/> DECLARANTE, CONCUBINA O CONCUBINARIO Y DEPENDIENTE ECONÓMICO <input type="checkbox"/> CONYUGE Y DEPENDIENTE ECONÓMICO <input type="checkbox"/> CONCUBINA O CONCUBINARIO Y DEPENDIENTE ECONÓMICO <input type="checkbox"/> CONYUGE Y DEPENDIENTE ECONÓMICO EN COPROPIEDAD CON TERCEROS <input type="checkbox"/> CONCUBINA O CONCUBINARIO Y DEPENDIENTE ECONÓMICO EN COPROPIEDAD CON TERCEROS	BANCARIA <input checked="" type="checkbox"/> CUENTA DE NÓMINA <input type="checkbox"/> CUENTA DE AHORRO <input type="checkbox"/> CUENTA DE CHEQUES <input type="checkbox"/> CUENTA MAESTRA <input type="checkbox"/> CUENTA EJE <input type="checkbox"/> DEPÓSITO A PLAZOS	
TERCERO	PERSONA FÍSICA  NOMBRE DEL TERCERO O TERCEROS PERSONA MORAL	RFC	
FONDOS DE INVERSIÓN <input type="checkbox"/> SOCIEDADES DE INVERSIÓN <input type="checkbox"/> INVERSIONES FINANCIERAS EN EL EXTRANJERO	ORGANIZACIONES PRIVADAS Y / O MERCANTILES <input type="checkbox"/> ACCIONES <input type="checkbox"/> CAJAS DE AHORRO	POSESIÓN DE MONEDAS Y / O METALES <input type="checkbox"/> CENTENARIOS <input type="checkbox"/> DIVISAS <input type="checkbox"/> MONEDA NACIONAL <input type="checkbox"/> ONZAS TROY <input type="checkbox"/> CRIPTOMONEDAS	SEGUROS <input type="checkbox"/> SEGURO DE SEPARACIÓN INDIVIDUALIZADO <input type="checkbox"/> SEGURO DE INVERSIÓN <input type="checkbox"/> SEGURO DE VIDA
VALORES BURSÁTILES <input type="checkbox"/> ACCIONES Y DERIVADOS <input type="checkbox"/> ACEPTACIONES BANCARIAS <input type="checkbox"/> BONOS GUBERNAMENTALES <input type="checkbox"/> PAPEL COMERCIAL	AFORES Y OTROS <input type="checkbox"/> AFORES <input type="checkbox"/> FIDEICOMISOS <input type="checkbox"/> CERTIFICADOS DE LA TESORERÍA <input type="checkbox"/> PRÉSTAMOS A FAVOR DE UN TERCERO	NÚMERO DE CUENTA CONTRATO O POLIZA 	
¿DÓNDE SE LOCALIZA LA INVERSIÓN, CUENTA BANCARIA Y OTRO TIPO DE VALORES / ACTIVOS?			
EN MÉXICO <input checked="" type="checkbox"/>		EN EL EXTRANJERO <input type="checkbox"/>	
INSTITUCIÓN O RAZÓN SOCIAL	RFC	INSTITUCIÓN O RAZÓN SOCIAL	PAÍS DÓNDE SE LOCALIZA
BBVA			
SALDO AL 31 DE DICIEMBRE DEL AÑO INMEDIATO ANTERIOR		TIPO DE MONEDA	ACLARACIONES / OBSERVACIONES
			

13. ADEUDOS / PASIVOS (ENTRE EL 1 DE ENERO Y EL 31 DE DICIEMBRE DEL AÑO INMEDIATO ANTERIOR)

NINGUNO AGREGAR MODIFICAR SIN CAMBIO BAJA


TODOS LOS DATOS DE LOS ADEUDOS/PASIVOS A NOMBRE DE LA PAREJA DEPENDIENTES ECONÓMICOS Y/O TERCEROS O QUE SEAN EN COPROPIEDAD CON EL DECLARANTE NO SERÁN PÚBLICOS

ADEUDOS DEL DECLARANTE, PAREJA Y/O DEPENDIENTES ECONÓMICOS

TITULAR DEL ADEUDO <input type="checkbox"/> DECLARANTE <input type="checkbox"/> DECLARANTE Y CONYUGE <input type="checkbox"/> DECLARANTE EN COPROPIEDAD CON TERCEROS <input type="checkbox"/> DECLARANTE Y CONYUGE EN COPROPIEDAD CON TERCEROS <input type="checkbox"/> DECLARANTE Y CONCUBINA O CONCUBINARIO <input type="checkbox"/> DECLARANTE Y CONCUBINA O CONCUBINARIO EN COPROPIEDAD CON TERCEROS <input type="checkbox"/> CONYUGE <input type="checkbox"/> CONYUGE EN COPROPIEDAD CON TERCEROS <input type="checkbox"/> CONCUBINA O CONCUBINARIO <input type="checkbox"/> CONCUBINA O CONCUBINARIO EN COPROPIEDAD CON TERCEROS <input type="checkbox"/> CONVIVIENTE <input type="checkbox"/> DECLARANTE Y CONVIVIENTE <input type="checkbox"/> DECLARANTE Y CONVIVIENTE EN COPROPIEDAD CON TERCEROS <input type="checkbox"/> CONVIVIENTE Y DEPENDIENTE ECONÓMICO <input type="checkbox"/> CONVIVIENTE Y DEPENDIENTE ECONÓMICO EN COPROPIEDAD CON TERCEROS <input type="checkbox"/> DEPENDIENTE ECONÓMICO <input type="checkbox"/> DECLARANTE Y DEPENDIENTE ECONÓMICO <input type="checkbox"/> DECLARANTE Y DEPENDIENTE ECONÓMICO EN COPROPIEDAD CON TERCEROS <input type="checkbox"/> DEPENDIENTE ECONÓMICO EN COPROPIEDAD CON TERCEROS <input type="checkbox"/> DECLARANTE Y CONYUGE Y DEPENDIENTE ECONÓMICO <input type="checkbox"/> DECLARANTE Y CONCUBINA O CONCUBINARIO Y DEPENDIENTE ECONÓMICO <input type="checkbox"/> CONYUGE Y DEPENDIENTE ECONÓMICO <input type="checkbox"/> CONCUBINA O CONCUBINARIO Y DEPENDIENTE ECONÓMICO <input type="checkbox"/> CONYUGE Y DEPENDIENTE ECONÓMICO EN COPROPIEDAD CON TERCEROS <input type="checkbox"/> CONCUBINA O CONCUBINARIO Y DEPENDIENTE ECONÓMICO EN COPROPIEDAD CON TERCEROS	TIPO DE ADEUDO <input type="checkbox"/> CRÉDITO HIPOTECARIO <input type="checkbox"/> CRÉDITO AUTOMOTRIZ <input type="checkbox"/> CRÉDITO PERSONAL <input type="checkbox"/> TARJETA DE CRÉDITO BANCARIA <input type="checkbox"/> TARJETA DE CRÉDITO DEPARTAMENTAL <input type="checkbox"/> PRÉSTAMO PERSONAL <input type="checkbox"/> OTRO (ESPECIFIQUE)
	NÚMERO DE CUENTA O CONTRATO
	FECHA DE ADQUISICIÓN DEL ADEUDO / PASIVO
	MONTO ORIGINAL DEL ADEUDO / PASIVO
	TIPO DE MONEDA
	SALDO INSOLUTO AL 31 DE DICIEMBRE DEL AÑO INMEDIATO ANTERIOR

TERCERO PERSONA FÍSICA PERSONA MORAL

NOMBRE DEL TERCERO O TERCEROS	
RFC	
OTORGANTE DEL CRÉDITO	<input checked="" type="checkbox"/> PERSONA FÍSICA <input type="checkbox"/> PERSONA MORAL <input type="checkbox"/>
NOMBRE / INSTITUCIÓN O RAZÓN SOCIAL	
RFC	


¿DÓNDE SE LOCALIZA EL ADEUDO?	
<input type="checkbox"/> EN MÉXICO	<input type="checkbox"/> EN EL EXTRANJERO
PAÍS DONDE SE LOCALIZA	
	

ACLARACIONES/OBSERVACIONES

ÓRGANO INTERNO DE CONTROL

14. PRÉSTAMO O COMODATO POR TERCEROS (ENTRE EL 1 DE ENERO Y EL 31 DE DICIEMBRE DEL AÑO INMEDIATO ANTERIOR)

NINGUNO AGREGAR MODIFICAR SIN CAMBIO BAJA

TIPO DE BIEN		
<input type="checkbox"/> INMUEBLE	CASA <input type="checkbox"/> DEPARTAMENTO <input type="checkbox"/> EDIFICIO <input type="checkbox"/> LOCAL COMERCIAL <input type="checkbox"/> BODEGA <input type="checkbox"/> PALCO <input type="checkbox"/> RANCHO <input type="checkbox"/> TERRENO <input type="checkbox"/> OTRO (ESPECIFIQUE)	
UBICACION DEL INMUEBLE		
EN MÉXICO		EN EL EXTRANJERO
CALLE	NÚMERO EXTERIOR	NÚMERO INTERIOR
CALLE	NÚMERO EXTERIOR	NÚMERO INTERIOR
COHONIA/LOCALIDAD	MUNICIPIO/ALCALDÍA	ENTIDAD FEDERATIVA
Ciudad/Localidad	ESTADO/PROVINCIA	
CÓDIGO POSTAL	PAÍS	
CÓDIGO POSTAL	CÓDIGO POSTAL	
<input type="checkbox"/> VEHÍCULO	<input type="checkbox"/> AUTOMÓVIL / MOTOCICLETA <input type="checkbox"/> AERONAVE <input type="checkbox"/> BARCO / YATE <input type="checkbox"/> OTRO (ESPECIFIQUE)	
MARCA		
MODELO		
AÑO		
NÚMERO DE SERIE O REGISTRO		
¿DÓNDE SE ENCUENTRA REGISTRADO?	<input type="checkbox"/> EN MÉXICO	<input type="checkbox"/> EN EL EXTRANJERO
	ENTIDAD FEDERATIVA	PAÍS
DUEÑO O TITULAR	<input type="checkbox"/> PERSONA FÍSICA <input type="checkbox"/> PERSONA MORAL <input type="checkbox"/>	 ÓRGANO INTERNO DE CONTROL
NOMBRE DEL DUEÑO O TITULAR		
REG		
RELACION CON EL DUEÑO O EL TITULAR		
AGLARACIONES/OBSERVACIONES		

II.- DECLARACIÓN DE INTERESES

NINGUNO AGREGAR MODIFICAR SIN CAMBIO BAJA

1. PARTICIPACIÓN EN EMPRESAS, SOCIEDADES O ASOCIACIONES (HASTA LOS 2 ÚLTIMOS AÑOS)

~~TODOS LOS DATOS DE LA PARTICIPACIÓN EN EMPRESAS, SOCIEDADES O ASOCIACIONES DE LA PAREJA O DEPENDIENTES ECONÓMICOS NO SE PUEEN PÚBLICOS~~

DECLARANTE PAREJA DEPENDIENTE ECONÓMICO

NOMBRE DE LA EMPRESA, SOCIEDAD O ASOCIACIÓN	RFC	PORCENTAJE DE PARTICIPACIÓN DE ACUERDO A ESCRITURA	
TIPO DE PARTICIPACIÓN		¿RECIBE REMUNERACIÓN POR SU PARTICIPACIÓN?	
<input type="checkbox"/> SOCIO <input type="checkbox"/> APODERADO <input type="checkbox"/> ACCIONISTA <input type="checkbox"/> COLABORADOR <input type="checkbox"/> COMISARIO <input type="checkbox"/> BENEFICIARIO <input type="checkbox"/> REPRESENTANTE <input type="checkbox"/> OTRO (ESPECIFIQUE)		SÍ <input type="checkbox"/> NO <input type="checkbox"/>	
		MONTO MENSUAL NETO	
LUGAR DONDE SE UBICA			
EN MÉXICO		EN EL EXTRANJERO	
ENTIDAD FEDERATIVA		PAÍS DONDE SE LOCALIZA	
SECTOR PRODUCTIVO AL QUE PERTENECE	<input type="checkbox"/> AGRICULTURA <input type="checkbox"/> MINERÍA <input type="checkbox"/> ENERGÍA ELÉCTRICA <input type="checkbox"/> CONSTRUCCIÓN <input type="checkbox"/> INDUSTRIA MANUFACTURERA <input type="checkbox"/> COMERCIO AL POR MAYOR	<input type="checkbox"/> COMERCIO AL POR MENOR <input type="checkbox"/> TRANSPORTE <input type="checkbox"/> MEDIOS MASIVOS <input type="checkbox"/> SERVICIOS FINANCIEROS <input type="checkbox"/> SERVICIOS INMOBILIARIOS <input type="checkbox"/> SERVICIOS PROFESIONALES	<input type="checkbox"/> SERVICIOS CORPORATIVOS <input type="checkbox"/> SERVICIOS DE SALUD <input type="checkbox"/> SERVICIOS DE ESPARCIMIENTO <input type="checkbox"/> SERVICIOS DE ALOJAMIENTO <input type="checkbox"/> OTRO (ESPECIFIQUE)
DECLARACIONES/OBSERVACIONES:			


2. ¿ PARTICIPA EN LA TOMA DE DECISIONES DE ALGUNA DE ESTAS INSTITUCIONES ? (HASTA LOS 2 ÚLTIMOS AÑOS)

NINGUNO AGREGAR MODIFICAR SIN CAMBIO BAJA

~~TODOS LOS DATOS DE LA PARTICIPACIÓN EN ALGUNAS DE ESTAS INSTITUCIONES DE LA PAREJA O DEPENDIENTES ECONÓMICOS NO SE PUEEN PÚBLICOS~~

DECLARANTE PAREJA DEPENDIENTE ECONÓMICO

TIPO DE INSTITUCIÓN <input type="checkbox"/> ORGANIZACIONES DE LA SOCIEDAD CIVIL <input type="checkbox"/> ORGANIZACIONES BENÉFICAS <input type="checkbox"/> PARTIDOS POLÍTICOS <input type="checkbox"/> GREMIOS / SINDICATOS <input type="checkbox"/> OTRO (ESPECIFIQUE)	NOMBRE DE LA INSTITUCIÓN	
	RFC	
	PUESTO / ROL	
	FECHA DE INICIO DE PARTICIPACIÓN DENTRO DE LA INSTITUCIÓN	
	¿RECIBE REMUNERACIÓN POR SU PARTICIPACIÓN?	SÍ <input type="checkbox"/> NO <input type="checkbox"/>
MONTO MENSUAL NETO		
LUGAR DONDE SE UBICA		
EN MÉXICO		EN EL EXTRANJERO
ENTIDAD FEDERATIVA		PAÍS DONDE SE LOCALIZA
		ÓRGANO INTERNO DE CONTROL
DECLARACIONES/OBSERVACIONES:		



[Handwritten signature]

3. APOYOS O BENEFICIOS PÚBLICOS (HASTA LOS 2 ÚLTIMOS AÑOS)

NINGUNO AGREGAR MODIFICAR SIN CAMBIO BAJA

BENEFICIARIO DE ALGÚN PROGRAMA PÚBLICO <input type="checkbox"/> DECLARANTE <input type="checkbox"/> CONYUGE <input type="checkbox"/> CONCUBINA O CONCUBINARIO <input type="checkbox"/> CONVIVIENTE <input type="checkbox"/> HIJO(A) <input type="checkbox"/> HERMANO(A) <input type="checkbox"/> SUEGRO(A) <input type="checkbox"/> MADRE <input type="checkbox"/> PADRE <input type="checkbox"/> TIO(A) <input type="checkbox"/> PRIMO(A) <input type="checkbox"/> SOBRINO(A) <input type="checkbox"/> AHUADO(A) <input type="checkbox"/> NUERA <input type="checkbox"/> YERNO <input type="checkbox"/> ABUELO(A) <input type="checkbox"/> NIETO(A) <input type="checkbox"/> OTRO(A)	NOMBRE DEL PROGRAMA	
	INSTITUCIÓN QUE OTORGA EL APOYO	
	NIVEL U ORDEN DE GOBIERNO	TIPO DE APOYO
	<input type="checkbox"/> FEDERAL <input type="checkbox"/> ESTATAL <input type="checkbox"/> MUNICIPAL / ALCALDÍA	<input type="checkbox"/> SUBSIDIO <input type="checkbox"/> SERVICIO <input type="checkbox"/> OBRA <input type="checkbox"/> OTRO (ESPECIFIQUE)
	FORMA DE RECEPCIÓN DEL APOYO	<input type="checkbox"/> MONETARIO <input type="checkbox"/> ESPECIE
	MONTO APROXIMADO DEL APOYO MENSUAL	
	ESPECIFIQUE EL APOYO	
ACLARACIONES/OBSERVACIONES		

4. REPRESENTACIÓN (HASTA LOS 2 ÚLTIMOS AÑOS)

NINGUNO AGREGAR MODIFICAR SIN CAMBIO BAJA

TODOS LOS DATOS DE REPRESENTACIÓN DE LA PAREJA O DEPENDIENTES ECONÓMICOS NO SERÁN PÚBLICOS

<input type="checkbox"/> DECLARANTE <input type="checkbox"/> PAREJA <input type="checkbox"/> DEPENDIENTE ECONÓMICO		
TIPO DE REPRESENTACIÓN	REPRESENTANTE <input type="checkbox"/> REPRESENTADO <input type="checkbox"/>	FECHA DE INICIO DE LA REPRESENTACIÓN
REPRESENTANTE / REPRESENTADO	PERSONA FÍSICA <input type="checkbox"/> PERSONA MORAL <input type="checkbox"/>	
NOMBRE O RAZÓN SOCIAL DEL REPRESENTANTE / REPRESENTADO		REGIM
¿RECIBE REMUNERACIÓN POR SU REPRESENTACIÓN? SÍ <input type="checkbox"/> NO <input type="checkbox"/>		MONTO MENSUAL NETO DE SU REPRESENTACIÓN
LUGAR DONDE SE UBICA		
EN MÉXICO		EN EL EXTRANJERO
ENTIDAD FEDERATIVA	PAÍS DONDE SE LOCALIZA	
SECTOR PRODUCTIVO AL QUE PERTENECE	<input type="checkbox"/> AGRICULTURA <input type="checkbox"/> MINERÍA <input type="checkbox"/> ENERGÍA ELÉCTRICA <input type="checkbox"/> CONSTRUCCIÓN <input type="checkbox"/> INDUSTRIA MANUFACTURERA <input type="checkbox"/> COMERCIO AL POR MAYOR	<input type="checkbox"/> COMERCIO AL POR MENOR <input type="checkbox"/> TRANSPORTE <input type="checkbox"/> MEDIOS MASIVOS <input type="checkbox"/> SERVICIOS FINANCIEROS <input type="checkbox"/> SERVICIOS INMOBILIARIOS <input type="checkbox"/> SERVICIOS PROFESIONALES
		<input type="checkbox"/> SERVICIOS CORPORATIVOS <input type="checkbox"/> SERVICIOS DE SALUD <input type="checkbox"/> SERVICIOS DE ESPARCIMIENTO <input type="checkbox"/> SERVICIOS DE ALOJAMIENTO <input type="checkbox"/> OTRO (ESPECIFIQUE)
ACLARACIONES/OBSERVACIONES		



5. CLIENTES PRINCIPALES

(HASTA LOS 2 ÚLTIMOS AÑOS)

NINGUNO AGREGAR MODIFICAR SIN CAMBIO BAJA

¡TODOS LOS DATOS DE CLIENTES PRINCIPALES DE LA PAREJA O DEPENDIENTES ECONÓMICOS NO SERÁN PÚBLICOS.

SE MANIFESTARÁ EL BENEFICIO O GANANCIA DIRECTA DEL DECLARANTE SI SUPERA MENSUALMENTE 250 UNIDADES DE MEDIDA Y ACTUALIZACIÓN (UMA)

¿REALIZA ALGUNA ACTIVIDAD LUCRATIVA INDEPENDIENTE AL EMPLEO, CARGO O COMISIÓN?

SI NO

DECLARANTE PAREJA DEPENDIENTE ECONÓMICO

NOMBRE DE LA EMPRESA O SERVICIO QUE PROPORCIONA

RFC

CLIENTE PRINCIPAL

PERSONA FÍSICA

PERSONA MORAL

SEÑALE ~~NOMBRE~~ O RAZÓN SOCIAL DEL CLIENTE PRINCIPAL

~~RFC~~

SECTOR PRODUCTIVO AL QUE PERTENECE

- AGRICULTURA
- MINERÍA
- ENERGÍA ELÉCTRICA
- CONSTRUCCIÓN
- INDUSTRIA MANUFACTURERA
- COMERCIO AL POR MAYOR
- COMERCIO AL POR MENOR
- TRANSPORTE
- MEDIOS MASIVOS
- SERVICIOS FINANCIEROS
- SERVICIOS INMOBILIARIOS
- SERVICIOS PROFESIONALES
- SERVICIOS CORPORATIVOS
- SERVICIOS DE SALUD
- SERVICIOS DE ESPARCIMIENTO
- SERVICIOS DE ALOJAMIENTO
- OTRO (ESPECIFIQUE)

MONTO APROXIMADO DEL BENEFICIO O GANANCIA MENSUAL QUE OBTIENE DEL CLIENTE PRINCIPAL


LUGAR DONDE SE UBICA

EN MÉXICO

EN EL EXTRANJERO

ENTIDAD FEDERATIVA

PAÍS DONDE SE LOCALIZA




ÓRGANO INTERNO DE CONTROL

ACLARACIONES/OBSERVACIONES:

6. BENEFICIOS PRIVADOS (HASTA LOS 2 ÚLTIMOS AÑOS)

NINGUNO AGREGAR MODIFICAR SIN CAMBIO BAJA

TIPO DE BENEFICIO			
<input type="checkbox"/> SORTEO <input type="checkbox"/> CONCURSO <input type="checkbox"/> DONACIÓN <input type="checkbox"/> OTRO (ESPECIFIQUE)			
BENEFICIARIO		OTORGANTE	<input checked="" type="checkbox"/> PERSONA FÍSICA <input type="checkbox"/> PERSONA MORAL
<input type="checkbox"/> DECLARANTE <input type="checkbox"/> CONYUGE <input type="checkbox"/> CONCUBINA O CONCUBINARIO <input type="checkbox"/> CONVIVIENTE <input type="checkbox"/> HIJO(A) <input type="checkbox"/> HERMANO(A) <input type="checkbox"/> CUÑADO(A) <input type="checkbox"/> MADRE <input type="checkbox"/> PADRE		<input type="checkbox"/> TIO(A) <input type="checkbox"/> PRIMO(A) <input type="checkbox"/> SOBRINO(A) <input type="checkbox"/> AHUJADO(A) <input type="checkbox"/> NUERA <input type="checkbox"/> VERO <input type="checkbox"/> ABUELO(A) <input type="checkbox"/> NIETO(A) <input type="checkbox"/> OTRO(A)	NOOMBRE O RAZÓN SOCIAL DEL OTORGANTE RFC
		FORMA DE RECEPCIÓN DEL BENEFICIO	<input type="checkbox"/> MONETARIO <input type="checkbox"/> ESPECIE
		ESPECIFIQUE EL BENEFICIO	
		MONTO MENSUAL APROXIMADO DEL BENEFICIO	
		TIPO DE MONEDA	
SECTOR PRODUCTIVO AL QUE PERTENECE	<input type="checkbox"/> AGRICULTURA <input type="checkbox"/> MINERÍA <input type="checkbox"/> ENERGÍA ELÉCTRICA <input type="checkbox"/> CONSTRUCCIÓN <input type="checkbox"/> INDUSTRIA MANUFACTURERA <input type="checkbox"/> COMERCIO AL POR MAYOR	<input type="checkbox"/> COMERCIO AL POR MENOR <input type="checkbox"/> TRANSPORTE <input type="checkbox"/> MEDIOS MASIVOS <input type="checkbox"/> SERVICIOS FINANCIEROS <input type="checkbox"/> SERVICIOS INMOBILIARIOS <input type="checkbox"/> SERVICIOS PROFESIONALES	<input type="checkbox"/> SERVICIOS CORPORATIVOS <input type="checkbox"/> SERVICIOS DE SALUD <input type="checkbox"/> SERVICIOS DE ESPARCIMIENTO <input type="checkbox"/> SERVICIOS DE ALOJAMIENTO <input type="checkbox"/> OTRO (ESPECIFIQUE)
AGLAPACIONES/OBSERVACIONES			



[Handwritten signature]

7. FIDEICOMISOS (HASTA LOS 2 ÚLTIMOS AÑOS)

NINGUNO AGREGAR MODIFICAR SIN CAMBIO BAJA

TODOS LOS DATOS DE PARTICIPACIÓN EN FIDEICOMISOS DE LA PAREJA O DEPENDIENTES ECONÓMICOS NO SERÁN PÚBLICOS.

PARTICIPACIÓN EN FIDEICOMISOS

DECLARANTE PAREJA DEPENDIENTE ECONÓMICO

TIPO DE FIDEICOMISO

PÚBLICO
 PRIVADO
 MIXTO

TIPO DE PARTICIPACIÓN

FIDEICOMITENTE
 FIDUCIARIO
 FIDEICOMISARIO
 COMITÉ TÉCNICO

RFC DEL FIDEICOMISO

FIDEICOMITENTE

PERSONA FÍSICA

PERSONA MORAL

NOMBRE O RAZÓN SOCIAL DEL FIDEICOMITENTE

RFC

NOMBRE O RAZÓN SOCIAL DEL FIDUCIARIO

RFC

FIDEICOMISARIO

PERSONA FÍSICA

PERSONA MORAL

NOMBRE O RAZÓN SOCIAL DEL FIDEICOMISARIO

RFC

SECTOR PRODUCTIVO
AL QUE PERTENECE

AGRICULTURA
 MINERÍA
 ENERGÍA ELÉCTRICA
 CONSTRUCCIÓN
 INDUSTRIA MANUFACTURERA
 COMERCIO AL POR MAYOR

COMERCIO AL POR MENOR
 TRANSPORTE
 MEDIOS MASIVOS
 SERVICIOS FINANCIEROS
 SERVICIOS INMOBILIARIOS
 SERVICIOS PROFESIONALES

SERVICIOS CORPORATIVOS
 SERVICIOS DE SALUD
 SERVICIOS DE ESPARCIMIENTO
 SERVICIOS DE ALOJAMIENTO
 OTRO (ESPECIFIQUE)

¿DÓNDE SE LOCALIZA EL FIDEICOMISO?

EN MÉXICO

EN EL EXTRANJERO

ACLARACIONES/OBSERVACIONES:



ÓRGANO INTERNO DE CONTROL