


**CARÁTULA DE CLASIFICACIÓN DE INFORMACIÓN CONFIDENCIAL  
DE VERSIÓN PÚBLICA**

I.	Área:	Órgano Interno de Control del Honorable Congreso del Estado Libre y Soberano de Puebla.
II.	Documento (s):	Declaración de Situación Patrimonial (General)
III.	Nombre:	Grecia Roldán Arellano
IV.	Las partes o secciones clasificadas, así como las páginas que la conforman:	Apartado 1. Datos Generales (parcial) página 1 Apartado 2. Domicilio del Declarante (total) página 1 Apartado 8. Ingresos netos del declarante, pareja y / o dependientes económicos (situación actual) (parcial) página 20 Apartado 12. Bienes Muebles (situación actual) (parcial) página 24 Apartado 13 Inversiones, cuentas bancarias y otro tipo de valores / activos (situación actual) (parcial) página 25
V.	Fundamento legal y motivación:	Con fundamento en lo dispuesto por los artículos 116 <sup>1</sup> de la Ley General de Transparencia y Acceso a la Información Pública; 7 fracciones X y XVII <sup>2</sup> , y 134 <sup>3</sup> de la Ley de Transparencia y Acceso a la Información Pública del Estado de Puebla; 1, 3 fracción II y 8 de la Ley de Protección de Datos Personales en Posesión de Sujetos Obligados del Estado de Puebla; y el numeral Trigésimo Octavo <sup>4</sup> fracción I de los Lineamientos Generales en Materia de Clasificación y Desclasificación de la Información, así como para la elaboración de versiones públicas; se informa que la documentación presentada contiene datos personales pertenecientes a una persona física identificada o identificable, por lo que el sujeto obligado aun cuando esté comprometido con la transparencia y el principio de máxima publicidad, también tiene la obligación de cuidar y hacer buen uso de la información confidencial, misma que no puede ser pública. Por lo que se da cumplimiento a la obligación establecida en el Título Quinto, artículo 77, fracción XII de la Ley de Transparencia y Acceso a la Información Pública del Estado de Puebla, salvaguardando cualquier dato personal que en el documento de referencia se encuentre.
VI.	Rúbrica del Titular del área:	 C.P. Julietta Hernández Vega Titular del Órgano Interno de Control Del Honorable Congreso del Estado de Puebla
VII.	Fecha y número del acta de sesión del Comité de	10 de julio de 2024
VIII.	Transparencia que aprobó la versión pública:	Décima Tercera Sesión Ordinaria del Comité de Transparencia de la LXI Legislatura

<sup>1</sup>Artículo 116. Se considera información confidencial la que contiene datos personales concernientes a una persona identificada o identificable. La información confidencial no estará sujeta a temporalidad alguna y sólo podrán tener acceso a ella los titulares de la misma, sus representantes y los Servidores Públicos facultados para ello. Se considera como información confidencial: los secretos bancario, fiduciario, industrial, comercial, fiscal, bursátil y postal, cuya titularidad corresponda a particulares, sujetos de derecho internacional o a sujetos obligados cuando no involucren el ejercicio de recursos públicos. Asimismo, será información confidencial aquella que presenten los particulares a los sujetos obligados, siempre que tengan el derecho a ello, de conformidad con lo dispuesto por las leyes o los tratados internacionales.

<sup>2</sup>Artículo 7 fracción XVII. Aquella que contiene datos personales y se encuentra en posesión de los sujetos obligados, susceptible de ser tutelada por el derecho a la vida privada, el honor y la propia imagen; la información protegida por el secreto comercial, industrial bancario, fiduciario, fiscal y profesional; la información protegida por la legislación en materia de derechos de autor, propiedad intelectual; la relativa al patrimonio de una persona física o jurídica de derecho privado, entregada con tal carácter a cualquier sujeto obligado, por lo que no puede ser difundida, publicada o dada a conocer, excepto en aquellos casos en que así lo contemplen en la presente Ley y la Ley General.

<sup>3</sup>Artículo 134. Se considera información confidencial:

I. La que contiene datos personales concernientes a una persona física identificada o identificable;

<sup>4</sup>Trigésimo octavo. Se considera información confidencial:

I. Los datos personales en los términos de la norma aplicable.

## ANEXO PRIMERO

**NOTA:** SÍRVASE A REVISAR LAS NORMAS E INSTRUCTIVO PARA EL LLENADO Y PRESENTACIÓN DEL FORMATO DE DECLARACIONES: DE SITUACIÓN PATRIMONIAL Y DE INTERESES.

C. GRECIA ROLDAN ARELLANO

BAJO PROTESTA DE DECIR VERDAD, PRESENTO A USTED MI DECLARACIÓN DE SITUACIÓN PATRIMONIAL Y DE INTERESES, CONFORME A LO DISPUESTO EN LA LEY GENERAL DE RESPONSABILIDADES ADMINISTRATIVAS, LA LEY GENERAL DEL SISTEMA NACIONAL ANTICORRUPCIÓN Y LA NORMATIVIDAD APLICABLE.

LOS DATOS DE TERCEROS, SIEMPRE Y CUANDO SEAN PERSONAS FÍSICAS, Y LOS DATOS RESALTADOS NO SERÁN PÚBLICOS.

# I. DECLARACIÓN DE SITUACIÓN PATRIMONIAL INICIAL

## 1. DATOS GENERALES

NOMBRE (S)		PRIMER APELLIDO		SEGUNDO APELLIDO	
GRECIA		ROLDAN		ARELLANO	
CURP		RFC		HOMOCLAVE	
[REDACTED]		[REDACTED]		[REDACTED]	
CORREO ELECTRÓNICO INSTITUCIONAL		CORREO ELECTRÓNICO PERSONAL / ALTERNO		NÚMERO TELEFÓNICO DE CASA	
[REDACTED]		[REDACTED]		[REDACTED]	
NÚMERO CELULAR PERSONAL		SITUACIÓN PERSONAL / ESTADO CIVIL			
[REDACTED]		SOLTERO ( <input type="checkbox"/> ) CASADO ( <input type="checkbox"/> ) DIVORCIADO ( <input type="checkbox"/> ) VIUDO ( <input type="checkbox"/> ) CONCUBINA / CONCUBINARIO / UNIÓN LIBRE ( <input type="checkbox"/> ) SOCIEDAD DE CONVIVENCIA ( <input type="checkbox"/> )			
RÉGIMEN MATRIMONIAL			PAÍS DE NACIMIENTO		NACIONALIDAD
SOCIEDAD CONYUGAL <input type="checkbox"/> SEPARACIÓN DE BIENES <input type="checkbox"/> OTRO / ESPECIFIQUE <input type="checkbox"/>		[REDACTED]		[REDACTED]	
ACLARACIONES / OBSERVACIONES					

## 2. DOMICILIO DEL DECLARANTE

EN MÉXICO			EN EL EXTRANJERO		
CALLE	NÚMERO EXTERIOR	NÚMERO INTERIOR	CALLE	NÚMERO EXTERIOR	NÚMERO INTERIOR
[REDACTED]	[REDACTED]	[REDACTED]	[REDACTED]	[REDACTED]	[REDACTED]
COLONIA / LOCALIDAD	MUNICIPIO / ALCALDÍA	ENTIDAD FEDERATIVA	CIUDAD / LOCALIDAD	ESTADO / PROVINCIA	
[REDACTED]	[REDACTED]	[REDACTED]	[REDACTED]	[REDACTED]	
CÓDIGO POSTAL			PAÍS	CONGRESO DEL ESTADO	CÓDIGO POSTAL
[REDACTED]			[REDACTED]	ÓRGANO INTERNO DE CONTROL	[REDACTED]
ACLARACIONES / OBSERVACIONES			<div style="border: 2px solid black; padding: 5px; display: inline-block; text-align: center;"> <b>RECIBIDO</b>                      DASH 07 ABR 2024                      CONGRESO DEL ESTADO                      ÓRGANO INTERNO DE CONTROL                 </div> <p style="font-size: 1.2em; margin-top: 10px;">1/22 Fojos etilos per onceso</p>		

### 3. DATOS CURRICULARES DEL DECLARANTE

ESCOLARIDAD

AGREGAR  MODIFICAR  SIN CAMBIO  BAJA

NIVEL

PRIMARIA  SECUNDARIA  BACHILLERATO  CARRERA TÉCNICA O COMERCIAL  LICENCIATURA  ESPECIALIDAD  
 MAESTRÍA  DOCTORADO

INSTITUCIÓN EDUCATIVA

ESCUELA LIBRE DE DERECHO DE PUEBLA

CARRERA O ÁREA DE CONOCIMIENTO

DERECHO PENAL

ESTATUS

CURSANDO  FINALIZADO  TRUNCO

DOCUMENTO OBTENIDO

BOLETA  CERTIFICADO  CONSTANCIA  TÍTULO


FECHA DE OBTENCIÓN  
DEL DOCUMENTO

12 DE MAYO DE 2017

LUGAR DONDE SE UBICA LA INSTITUCIÓN EDUCATIVA

EN MÉXICO  EN EL EXTRANJERO

ACLARACIONES / OBSERVACIONES



#### 4. DATOS DEL EMPLEO, CARGO O COMISIÓN QUE INICIA

AGREGAR  MODIFICAR  SIN CAMBIO  BAJA

NIVEL / ORDEN DE GOBIERNO		FEDERAL <input type="checkbox"/>	ESTATAL <input checked="" type="checkbox"/>	MUNICIPAL / ALCALDÍA <input type="checkbox"/>		
ÁMBITO PÚBLICO		EJECUTIVO <input type="checkbox"/>	LEGISLATIVO <input checked="" type="checkbox"/>	JUDICIAL <input type="checkbox"/> ÓRGANO AUTÓNOMO <input type="checkbox"/>		
NOMBRE DEL ENTE PÚBLICO		H. CONGRESO DEL ESTADO DE PUEBLA				
ÁREA DE ADSCRIPCIÓN	EMPLEO, CARGO O COMISIÓN	¿ESTÁ CONTRATADO POR HONORARIOS?		NIVEL DEL EMPLEO, CARGO O COMISIÓN		
INSTITUTO DE INVESTIGACIONES LEGISLATIVAS FINANCIERAS Y SOCIOECONOMICAS	COORDINACIÓN DE ESTUDIOS FINANCIEROS Y ECONÓMICOS	SÍ <input type="checkbox"/> NO <input checked="" type="checkbox"/>		COORDINADORA REGIONAL		
ESPECIFIQUE FUNCIÓN PRINCIPAL		REALIZAR ESTUDIOS DE INVESTIGACIONES, ASISTIR A SESIONES DE COMISIONES Y COMITES Y CUALQUIER ACTIVIDAD QUE SEA ENCOMENDADA POR EL DIRECTOR GENERAL.				
FECHA DE TOMA DE POSESIÓN DEL EMPLEO, CARGO O COMISIÓN			TELÉFONO DE OFICINA Y EXTENSIÓN			
1 DE FEBRERO DEL 2024			2223721100 EXTENSIÓN 216			
DOMICILIO DEL EMPLEO, CARGO O COMISIÓN						
EN MÉXICO			EN EL EXTRANJERO			
CALLE	NÚMERO EXTERIOR	NÚMERO INTERIOR	CALLE	NÚMERO EXTERIOR NÚMERO INTERIOR		
AVENIDA 5 PONIENTE 128						
COLONIA / LOCALIDAD	MUNICIPIO / ALCALDÍA	ENTIDAD FEDERATIVA	CIUDAD / LOCALIDAD	ESTADO / PROVINCIA		
CENTRO HISTORICO PUEBLA						
CÓDIGO POSTAL			PAÍS	CÓDIGO POSTAL		
72000						
<table border="1" style="width: 100%;"> <tr> <td style="background-color: #cccccc;">ACLARACIONES / OBSERVACIONES</td> </tr> <tr> <td style="height: 200px;"></td> </tr> </table>					ACLARACIONES / OBSERVACIONES	
ACLARACIONES / OBSERVACIONES						



## 5. EXPERIENCIA LABORAL (ÚLTIMOS CINCO EMPLEOS)

EMPLEO, CARGO O COMISIÓN / PUESTO


NINGUNO

AGREGAR

MODIFICAR

SIN CAMBIO

BAJA

ÁMBITO / SECTOR EN EL QUE LABORASTE:		
PÚBLICO <input checked="" type="checkbox"/>	PRIVADO <input checked="" type="checkbox"/>	OTRO (ESPECIFIQUE) <input type="checkbox"/>
NIVEL / ORDEN DE GOBIERNO		ÁMBITO PÚBLICO
FEDERAL <input type="checkbox"/>	ESTATAL <input checked="" type="checkbox"/>	MUNICIPAL / ALCALDÍA <input type="checkbox"/>
		EJECUTIVO <input type="checkbox"/>
		LEGISLATIVO <input type="checkbox"/>
		JUDICIAL <input type="checkbox"/>
		ÓRGANO AUTÓNOMO <input checked="" type="checkbox"/>
NOMBRE DEL ENTE PÚBLICO / NOMBRE DE LA EMPRESA, SOCIEDAD O ASOCIACIÓN		RFC
INSTITUTO POBLANO DE ASISTENCIA AL MIGRANTE		ÁREA DE ADSCRIPCIÓN / ÁREA
EMPLEO, CARGO O COMISIÓN / PUESTO		ESPECIFIQUE FUNCIÓN PRINCIPAL
DIRECTORA DE GESTIÓN		ATENCIÓN A MIGRANTES POBLANOS
SECTOR AL QUE PERTENECE		FECHA DE INGRESO
		1 DE NOVIEMBRE 2019
		FECHA DE EGRESO
		1 DE MARZO DEL 2021
		LUGAR DONDE SE UBICA
		<input checked="" type="checkbox"/> EN MÉXICO <input type="checkbox"/> EN EL EXTRANJERO
<ul style="list-style-type: none"> <li><input type="checkbox"/> AGRICULTURA</li> <li><input type="checkbox"/> MINERÍA</li> <li><input type="checkbox"/> ENERGÍA ELÉCTRICA</li> <li><input type="checkbox"/> CONSTRUCCIÓN</li> <li><input type="checkbox"/> INDUSTRIA MANUFACTURERA</li> <li><input type="checkbox"/> COMERCIO AL POR MAYOR</li> <li><input type="checkbox"/> COMERCIO AL POR MENOR</li> <li><input type="checkbox"/> TRANSPORTE</li> <li><input type="checkbox"/> MEDIOS MASIVOS</li> <li><input type="checkbox"/> SERVICIOS FINANCIEROS</li> <li><input type="checkbox"/> SERVICIOS INMOBILIARIOS</li> <li><input type="checkbox"/> SERVICIOS PROFESIONALES</li> <li><input type="checkbox"/> SERVICIOS CORPORATIVOS</li> <li><input type="checkbox"/> SERVICIOS DE SALUD</li> <li><input type="checkbox"/> SERVICIOS DE ESPARCIMIENTO</li> <li><input type="checkbox"/> SERVICIOS DE ALOJAMIENTO</li> <li><input checked="" type="checkbox"/> OTRO (ESPECIFIQUE)</li> </ul> <p style="text-align: center;">GOBIERNO</p>		
ACLARACIONES / OBSERVACIONES		ÓRGANO INTERNO DE CONTROL

# 5. EXPERIENCIA LABORAL (ÚLTIMOS CINCO EMPLEOS)

EMPLEO, CARGO O COMISIÓN / PUESTO


NINGUNO

AGREGAR

MODIFICAR

SIN CAMBIO

BAJA

ÁMBITO / SECTOR EN EL QUE LABORASTE:		
PÚBLICO <input checked="" type="checkbox"/> PRIVADO <input type="checkbox"/> OTRO (ESPECIFIQUE) <input type="checkbox"/>		
NIVEL / ORDEN DE GOBIERNO		ÁMBITO PÚBLICO
FEDERAL <input checked="" type="checkbox"/> ESTATAL <input type="checkbox"/> MUNICIPAL / ALCALDÍA <input type="checkbox"/>		EJECUTIVO <input type="checkbox"/> LEGISLATIVO <input type="checkbox"/> JUDICIAL <input type="checkbox"/> ÓRGANO AUTÓNOMO <input checked="" type="checkbox"/>
NOMBRE DEL ENTE PÚBLICO / NOMBRE DE LA EMPRESA, SOCIEDAD O ASOCIACIÓN		RFC
INSTITUTO NACIONAL DEL MIGRACIÓN		ÁREA DE ADSCRIPCIÓN / ÁREA
EMPLEO, CARGO O COMISIÓN / PUESTO		ESPECIFIQUE FUNCIÓN PRINCIPAL
SUB DELEGADA LOCAL		ATENCIÓN A EXTRANJEROS
SECTOR AL QUE PERTENECE		FECHA DE INGRESO
		1 DE JUNIO DE 2018
		FECHA DE EGRESO
		31 DE MAYO DE 2019
<input type="checkbox"/> AGRICULTURA <input type="checkbox"/> MINERÍA <input type="checkbox"/> ENERGÍA ELÉCTRICA <input type="checkbox"/> CONSTRUCCIÓN <input type="checkbox"/> INDUSTRIA MANUFACTURERA <input type="checkbox"/> COMERCIO AL POR MAYOR <input type="checkbox"/> COMERCIO AL POR MENOR <input type="checkbox"/> TRANSPORTE <input type="checkbox"/> MEDIOS MASIVOS <input type="checkbox"/> SERVICIOS FINANCIEROS <input type="checkbox"/> SERVICIOS INMOBILIARIOS <input type="checkbox"/> SERVICIOS PROFESIONALES <input type="checkbox"/> SERVICIOS CORPORATIVOS <input type="checkbox"/> SERVICIOS DE SALUD <input type="checkbox"/> SERVICIOS DE ESPARCIMIENTO <input type="checkbox"/> SERVICIOS DE ALOJAMIENTO <input checked="" type="checkbox"/> OTRO (ESPECIFIQUE)  MIGRACIÓN		LUGAR DONDE SE UBICA <input checked="" type="checkbox"/> EN MÉXICO <input type="checkbox"/> EN EL EXTRANJERO
ACLARACIONES / OBSERVACIONES		 ÓRGANO INTERNO DE CONTROL

# 5. EXPERIENCIA LABORAL (ÚLTIMOS CINCO EMPLEOS)

EMPLEO, CARGO O COMISIÓN / PUESTO


NINGUNO

AGREGAR

MODIFICAR

SIN CAMBIO

BAJA

ÁMBITO / SECTOR EN EL QUE LABORASTE:		
PÚBLICO <input checked="" type="checkbox"/>	PRIVADO <input type="checkbox"/>	OTRO (ESPECIFIQUE) <input type="checkbox"/>
NIVEL / ORDEN DE GOBIERNO		ÁMBITO PÚBLICO
FEDERAL <input type="checkbox"/>	ESTATAL <input checked="" type="checkbox"/>	MUNICIPAL / ALCALDÍA <input type="checkbox"/>
		EJECUTIVO <input type="checkbox"/>
		LEGISLATIVO <input type="checkbox"/>
		JUDICIAL <input type="checkbox"/>
		ÓRGANO AUTÓNOMO <input checked="" type="checkbox"/>
NOMBRE DEL ENTE PÚBLICO / NOMBRE DE LA EMPRESA, SOCIEDAD O ASOCIACIÓN		RFC
FISCALIA GENERAL DEL ESTADO DE PUEBLA		ÁREA DE ADSCRIPCIÓN / ÁREA
EMPLEO, CARGO O COMISIÓN / PUESTO		ESPECIFIQUE FUNCIÓN PRINCIPAL
AGENTE DEL MINISTERIO PÚBLICO		LEVANTAR DENUNCIAS
SECTOR AL QUE PERTENECE		FECHA DE INGRESO
		1 DE ABRIL DEL 2017
		FECHA DE EGRESO
		15 DE ENERO DE 2018
<ul style="list-style-type: none"> <li><input type="checkbox"/> AGRICULTURA</li> <li><input type="checkbox"/> MINERÍA</li> <li><input type="checkbox"/> ENERGÍA ELÉCTRICA</li> <li><input type="checkbox"/> CONSTRUCCIÓN</li> <li><input type="checkbox"/> INDUSTRIA MANUFACTURERA</li> <li><input type="checkbox"/> COMERCIO AL POR MAYOR</li> <li><input type="checkbox"/> COMERCIO AL POR MENOR</li> <li><input type="checkbox"/> TRANSPORTE</li> <li><input type="checkbox"/> MEDIOS MASIVOS</li> <li><input type="checkbox"/> SERVICIOS FINANCIEROS</li> <li><input type="checkbox"/> SERVICIOS INMOBILIARIOS</li> <li><input type="checkbox"/> SERVICIOS PROFESIONALES</li> <li><input type="checkbox"/> SERVICIOS CORPORATIVOS</li> <li><input type="checkbox"/> SERVICIOS DE SALUD</li> <li><input type="checkbox"/> SERVICIOS DE ESPARCIMIENTO</li> <li><input type="checkbox"/> SERVICIOS DE ALOJAMIENTO</li> <li><input checked="" type="checkbox"/> OTRO (ESPECIFIQUE)</li> </ul> <p style="text-align: center;">SEGURIDAD</p>		<p>LUGAR DONDE SE UBICA</p> <p><input checked="" type="checkbox"/> EN MÉXICO    <input type="checkbox"/> EN EL EXTRANJERO</p>
ACLARACIONES / OBSERVACIONES		 <p style="text-align: center;">ÓRGANO INTERNO DE CONTROL</p>

# 5. EXPERIENCIA LABORAL (ÚLTIMOS CINCO EMPLEOS)

EMPLEO, CARGO O COMISIÓN / PUESTO


NINGUNO

AGREGAR

MODIFICAR

SIN CAMBIO

BAJA

ÁMBITO / SECTOR EN EL QUE LABORASTE:	
PÚBLICO <input checked="" type="checkbox"/>	PRIVADO <input type="checkbox"/> OTRO (ESPECIFIQUE) <input type="checkbox"/>
NIVEL / ORDEN DE GOBIERNO	ÁMBITO PÚBLICO
FEDERAL <input type="checkbox"/> ESTATAL <input type="checkbox"/> MUNICIPAL / ALCALDÍA <input type="checkbox"/>	EJECUTIVO <input type="checkbox"/> LEGISLATIVO <input type="checkbox"/> JUDICIAL <input type="checkbox"/> ÓRGANO AUTÓNOMO <input checked="" type="checkbox"/>
NOMBRE DEL ENTE PÚBLICO / NOMBRE DE LA EMPRESA, SOCIEDAD O ASOCIACIÓN	RFC
SECRETARIA DE SEGURIDAD PÚBLICA	ÁREA DE ADSCRIPCIÓN / ÁREA
EMPLEO, CARGO O COMISIÓN / PUESTO	ESPECIFIQUE FUNCIÓN PRINCIPAL
JEFA DE DEPARTAMENTO	REALIZAR EVALUACIONES DE RIESGO
SECTOR AI QJF PFRTFNFCF	FECHA DE INGRESO
	1 DE JULIO DE 2013
	FECHA DE EGRESO
	31 DE MARZO DEL 2017
<input type="checkbox"/> AGRICULTURA <input type="checkbox"/> MINERÍA <input type="checkbox"/> ENERGÍA ELÉCTRICA <input type="checkbox"/> CONSTRUCCIÓN <input type="checkbox"/> INDUSTRIA MANUFACTURERA <input type="checkbox"/> COMERCIO AL POR MAYOR <input type="checkbox"/> COMERCIO AL POR MENOR <input type="checkbox"/> TRANSPORTE <input type="checkbox"/> MEDIOS MASIVOS <input type="checkbox"/> SERVICIOS FINANCIEROS <input type="checkbox"/> SERVICIOS INMOBILIARIOS <input type="checkbox"/> SERVICIOS PROFESIONALES <input type="checkbox"/> SERVICIOS CORPORATIVOS <input type="checkbox"/> SERVICIOS DE SALUD <input type="checkbox"/> SERVICIOS DE ESPARCIMIENTO <input type="checkbox"/> SERVICIOS DE ALOJAMIENTO <input checked="" type="checkbox"/> OTRO (ESPECIFIQUE) SEGURIDAD PÚBLICA	LUGAR DONDE SE UBICA <input checked="" type="checkbox"/> EN MÉXICO <input type="checkbox"/> EN EL EXTRANJERO
	 ÓRGANO INTERNO DE CONTROL
ACLARACIONES / OBSERVACIONES	



## 5. EXPERIENCIA LABORAL (ÚLTIMOS CINCO EMPLEOS)

EMPLEO, CARGO O COMISIÓN / PUESTO


NINGUNO

AGREGAR

MODIFICAR

SIN CAMBIO

BAJA

ÁMBITO / SECTOR EN EL QUE LABORASTE:		
PÚBLICO <input type="checkbox"/>	PRIVADO <input type="checkbox"/>	OTRO (ESPECIFIQUE) <input type="checkbox"/>
NIVEL / ORDEN DE GOBIERNO		ÁMBITO PÚBLICO
FEDERAL <input type="checkbox"/>	ESTATAL <input type="checkbox"/>	MUNICIPAL / ALCALDÍA <input type="checkbox"/>
		EJECUTIVO <input type="checkbox"/>
		LEGISLATIVO <input type="checkbox"/>
		JUDICIAL <input type="checkbox"/>
		ÓRGANO AUTÓNOMO <input type="checkbox"/>
NOMBRE DEL ENTE PÚBLICO / NOMBRE DE LA EMPRESA, SOCIEDAD O ASOCIACIÓN		RFC
		ÁREA DE ADSCRIPCIÓN / ÁREA
EMPLEO, CARGO O COMISIÓN / PUESTO		ESPECIFIQUE FUNCIÓN PRINCIPAL
SECTOR AL QUE PERTENECE		FECHA DE INGRESO
		FECHA DE EGRESO
<input type="checkbox"/> AGRICULTURA <input type="checkbox"/> MINERÍA <input type="checkbox"/> ENERGÍA ELÉCTRICA <input type="checkbox"/> CONSTRUCCIÓN <input type="checkbox"/> INDUSTRIA MANUFACTURERA <input type="checkbox"/> COMERCIO AL POR MAYOR <input type="checkbox"/> COMERCIO AL POR MENOR <input type="checkbox"/> TRANSPORTE <input type="checkbox"/> MEDIOS MASIVOS <input type="checkbox"/> SERVICIOS FINANCIEROS <input type="checkbox"/> SERVICIOS INMOBILIARIOS <input type="checkbox"/> SERVICIOS PROFESIONALES <input type="checkbox"/> SERVICIOS CORPORATIVOS <input type="checkbox"/> SERVICIOS DE SALUD <input type="checkbox"/> SERVICIOS DE ESPARCIMIENTO <input type="checkbox"/> SERVICIOS DE ALOJAMIENTO <input type="checkbox"/> OTRO (ESPECIFIQUE)		LUGAR DONDE SE UBICA <input type="checkbox"/> EN MÉXICO <input type="checkbox"/> EN EL EXTRANJERO
		 ÓRGANO INTERNO DE CONTROL
ACLARACIONES / OBSERVACIONES		

# 6. DATOS DE LA PAREJA

NINGUNO

AGREGAR

MODIFICAR

SIN CAMBIO

BAJA

NOMBRE (S)	PRIMER APELLIDO	SEGUNDO APELLIDO	FECHA DE NACIMIENTO	RFC
------------	-----------------	------------------	---------------------	-----

RELACION CON EL DECLARANTE

CÓNYUGE   
 CONCUBINA / CONCUBINARIO / UNIÓN LIBRE   
 SOCIEDAD DE CONVIVENCIA

¿ES CIUDADANO EXTRANJERO?

sí     NO

CURP: \_\_\_\_\_

¿ES DEPENDIENTE ECONOMICO?	LUGAR DONDE RESIDE
sí <input type="checkbox"/> NO <input type="checkbox"/>	
¿HABITA EN EL DOMICILIO DEL DECLARANTE?	<input type="checkbox"/> EN MÉXICO <input type="checkbox"/> EN EL EXTRANJERO <input type="checkbox"/> SE DESCONOCE
sí <input type="checkbox"/> NO <input type="checkbox"/>	

DOMICILIO DE LA PAREJA

EN MÉXICO			EN EL EXTRANJERO		
CALLE	NÚMERO EXTERIOR	NÚMERO INTERIOR	CALLE	NÚMERO EXTERIOR	NÚMERO INTERIOR
COLONIA / LOCALIDAD    MUNICIPIO / ALCALDÍA    ENTIDAD FEDERATIVA			CIUDAD / LOCALIDAD    ESTADO / PROVINCIA		
CÓDIGO POSTAL			PAÍS	CÓDIGO POSTAL	

ACTIVIDAD LABORAL


PÚBLICO     PRIVADO     OTRO (ESPECIFIQUE)     NINGUNO

NIVEL / ORDEN DE GOBIERNO	ÁMBITO PÚBLICO
FEDERAL <input type="checkbox"/> ESTATAL <input type="checkbox"/> MUNICIPAL / ALCALDÍA <input type="checkbox"/>	EJECUTIVO <input type="checkbox"/> LEGISLATIVO <input type="checkbox"/> JUDICIAL <input type="checkbox"/> ÓRGANO AUTÓNOMO <input type="checkbox"/>


NOMBRE DEL ENTE PÚBLICO

ÁREA DE ADSCRIPCIÓN

EMPLEO, CARGO O COMISIÓN	ESPECIFIQUE FUNCIÓN PRINCIPAL
SALARIO MENSUAL NETO	FECHA DE INGRESO AL EMPLEO



ÓRGANO INTERNO DE CONTROL


NOMBRE DE LA EMPRESA, SOCIEDAD O ASOCIACIÓN		EMPLEO O CARGO
RFC		
FECHA DE INGRESO AL EMPLEO	SECTOR AL QUE PERTENECE	
SALARIO MENSUAL NETO	<input type="checkbox"/> AGRICULTURA <input type="checkbox"/> MINERÍA <input type="checkbox"/> ENERGÍA ELÉCTRICA <input type="checkbox"/> CONSTRUCCIÓN <input type="checkbox"/> INDUSTRIA MANUFACTURERA <input type="checkbox"/> COMERCIO AL POR MAYOR <input type="checkbox"/> COMERCIO AL POR MENOR <input type="checkbox"/> TRANSPORTE <input type="checkbox"/> MEDIOS MASIVOS <input type="checkbox"/> SERVICIOS FINANCIEROS <input type="checkbox"/> SERVICIOS INMOBILIARIOS <input type="checkbox"/> SERVICIOS PROFESIONALES <input type="checkbox"/> SERVICIOS CORPORATIVOS <input type="checkbox"/> SERVICIOS DE SALUD <input type="checkbox"/> SERVICIOS DE ESPARCIMIENTO <input type="checkbox"/> SERVICIOS DE ALOJAMIENTO <input type="checkbox"/> OTRO (ESPECIFIQUE)	
¿ES PROVEEDOR O CONTRATISTA DEL GOBIERNO? SÍ <input type="checkbox"/> NO <input type="checkbox"/>		
 ÓRGANO INTERNO DE CONTROL		
ACLARACIONES / OBSERVACIONES		

## 7. DATOS DEL DEPENDIENTE ECONÓMICO

NINGUNO  AGREGAR  MODIFICAR  SIN CAMBIO  BAJA

TODOS LOS DATOS RELATIVOS A MENORES DE EDAD NO SERÁN PÚBLICOS.

NOMBRE (S)	PRIMER APELLIDO	SEGUNDO APELLIDO	FECHA DE NACIMIENTO	RFC
PARENTESCO O RELACION CON EL DECLARANTE <input type="checkbox"/> ABUELO (A) <input type="checkbox"/> AHIJADO(A) <input type="checkbox"/> CUÑADO (A) <input type="checkbox"/> HERMANO (A) <input type="checkbox"/> HIJO (A) <input type="checkbox"/> MADRE <input type="checkbox"/> NIETO (A) <input type="checkbox"/> NUERA <input type="checkbox"/> PADRE <input type="checkbox"/> PRIMO (A) <input type="checkbox"/> SOBRINO (A) <input type="checkbox"/> SUEGRO (A) <input type="checkbox"/> TÍO (A) <input type="checkbox"/> YERNO <input type="checkbox"/> OTRO (ESPECIFIQUE)				
¿ES CIUDADANO EXTRANJERO?				
SÍ <input type="checkbox"/> NO <input type="checkbox"/>		CURP:		
¿HABITA EN EL DOMICILIO DEL DECLARANTE?			LUGAR DONDE RESIDE	
SÍ <input type="checkbox"/> NO <input type="checkbox"/>			<input type="checkbox"/> EN MÉXICO <input type="checkbox"/> EN EL EXTRANJERO <input type="checkbox"/> SE DESCONOCE	
DOMICILIO DEL DEPENDIENTE ECONÓMICO				
EN MÉXICO			EN EL EXTRANJERO	
CALLE	NÚMERO EXTERIOR	NÚMERO INTERIOR	CALLE	NÚMERO EXTERIOR
COLONIA / LOCALIDAD	MUNICIPIO / ALCALDÍA	ENTIDAD FEDERATIVA	CIUDAD / LOCALIDAD	ESTADO / PROVINCIA

CÓDIGO POSTAL		PAIS	CÓDIGO POSTAL
ACTIVIDAD LABORAL	PÚBLICO <input type="checkbox"/>	PRIVADO <input type="checkbox"/>	OTRO (ESPECIFIQUE) <input type="checkbox"/> NINGUNO <input type="checkbox"/>
NIVEL / ORDEN DE GOBIERNO		ÁMBITO PÚBLICO	
FEDERAL <input type="checkbox"/>	ESTATAL <input type="checkbox"/>	MUNICIPAL / ALCALDÍA <input type="checkbox"/>	EJECUTIVO <input type="checkbox"/> LEGISLATIVO <input type="checkbox"/> JUDICIAL <input type="checkbox"/> ÓRGANO AUTÓNOMO <input type="checkbox"/>
NOMBRE DEL ENTE PÚBLICO		ÁREA DE ADSCRIPCIÓN	
EMPLEO, CARGO O COMISIÓN		ESPECIFIQUE FUNCIÓN PRINCIPAL	
SALARIO MENSUAL NETO		FECHA DE INGRESO AL EMPLEO	
NOMBRE DE LA EMPRESA, SOCIEDAD O ASOCIACIÓN			
RFC			
EMPLEO O CARGO			
FECHA DE INGRESO AL EMPLEO		SALARIO MENSUAL NETO	
¿ES PROVEEDOR O CONTRATISTA DEL GOBIERNO?		SECTOR AL QUE PERTENECE	
SÍ <input type="checkbox"/> NO <input type="checkbox"/>		<input type="checkbox"/> AGRICULTURA <input type="checkbox"/> MINERÍA <input type="checkbox"/> ENERGÍA ELÉCTRICA <input type="checkbox"/> CONSTRUCCIÓN <input type="checkbox"/> INDUSTRIA MANUFACTURERA <input type="checkbox"/> COMERCIO AL POR MAYOR <input type="checkbox"/> COMERCIO AL POR MENOR <input type="checkbox"/> TRANSPORTE <input type="checkbox"/> MEDIOS MASIVOS <input type="checkbox"/> SERVICIOS FINANCIEROS <input type="checkbox"/> SERVICIOS INMOBILIARIOS <input type="checkbox"/> SERVICIOS PROFESIONALES <input type="checkbox"/> SERVICIOS CORPORATIVOS <input type="checkbox"/> SERVICIOS DE SALUD <input type="checkbox"/> SERVICIOS DE ESPARCIMIENTO <input type="checkbox"/> SERVICIOS DE ALOJAMIENTO <input type="checkbox"/> OTRO (ESPECIFIQUE)	
 <b>ÓRGANO INTERNO DE CONTROL</b>			
ACLARACIONES / OBSERVACIONES			

# 7. DATOS DEL DEPENDIENTE ECONÓMICO

NINGUNO

AGREGAR

MODIFICAR

SIN CAMBIO

BAJA

TODOS LOS DATOS RELATIVOS A MENORES DE EDAD NO SERÁN PÚBLICOS.

NOMBRE (S)

PRIMER APELLIDO

SEGUNDO APELLIDO

FECHA DE NACIMIENTO

RFC

PARENTESCO O RELACION

CON EL DECLARANTE

- ABUELO (A)     AHIJADO(A)     CUÑADO (A)     HERMANO (A)     HIJO (A)     MADRE  
 NIETO (A)     NUERA     PADRE     PRIMO (A)     SOBRINO (A)     SUEGRO (A)  
 TÍO (A)     YERNO     OTRO (ESPECIFIQUE)

¿ES CIUDADANO EXTRANJERO?

SI

NO

CURP:

¿HABITA EN EL DOMICILIO DEL DECLARANTE?

SI

NO

LUGAR DONDE RESIDE

- EN MÉXICO     EN EL EXTRANJERO     SE DESCONOCE

DOMICILIO DEL DEPENDIENTE ECONÓMICO

EN MÉXICO

EN EL EXTRANJERO

CALLE

NÚMERO EXTERIOR

NÚMERO INTERIOR

CALLE

NÚMERO EXTERIOR

NÚMERO INTERIOR

COLONIA / LOCALIDAD

MUNICIPIO / ALCALDÍA


ENTIDAD FEDERATIVA

CIUDAD / LOCALIDAD

ESTADO / PROVINCIA



ÓRGANO INTERNO DE CONTROL

CÓDIGO POSTAL		PAIS	CÓDIGO POSTAL
ACTIVIDAD LABORAL		PÚBLICO <input type="checkbox"/>	PRIVADO <input type="checkbox"/> OTRO (ESPECIFIQUE) <input type="checkbox"/> NINGUNO <input type="checkbox"/>
NIVEL / ORDEN DE GOBIERNO		ÁMBITO PÚBLICO	
FEDERAL <input type="checkbox"/> ESTATAL <input type="checkbox"/> MUNICIPAL / ALCALDÍA <input type="checkbox"/>		EJECUTIVO <input type="checkbox"/> LEGISLATIVO <input type="checkbox"/> JUDICIAL <input type="checkbox"/> ÓRGANO AUTÓNOMO <input type="checkbox"/>	
NOMBRE DEL ENTE PÚBLICO		ÁREA DE ADSCRIPCIÓN	
EMPLEO, CARGO O COMISIÓN		ESPECIFIQUE FUNCIÓN PRINCIPAL	
SALARIO MENSUAL NETO		FECHA DE INGRESO AL EMPLEO	
NOMBRE DE LA EMPRESA, SOCIEDAD O ASOCIACIÓN			
RFC			
EMPLEO O CARGO			
FECHA DE INGRESO AL EMPLEO		SALARIO MENSUAL NETO	
¿ES PROVEEDOR O CONTRATISTA DEL GOBIERNO?		SECTOR AL QUE PERTENECE	
SÍ <input type="checkbox"/> NO <input type="checkbox"/>		<input type="checkbox"/> AGRICULTURA <input type="checkbox"/> MINERÍA <input type="checkbox"/> ENERGÍA ELÉCTRICA <input type="checkbox"/> CONSTRUCCIÓN <input type="checkbox"/> INDUSTRIA MANUFACTURERA <input type="checkbox"/> COMERCIO AL POR MAYOR <input type="checkbox"/> COMERCIO AL POR MENOR <input type="checkbox"/> TRANSPORTE <input type="checkbox"/> MEDIOS MASIVOS <input type="checkbox"/> SERVICIOS FINANCIEROS <input type="checkbox"/> SERVICIOS INMOBILIARIOS <input type="checkbox"/> SERVICIOS PROFESIONALES <input type="checkbox"/> SERVICIOS CORPORATIVOS <input type="checkbox"/> SERVICIOS DE SALUD <input type="checkbox"/> SERVICIOS DE ESPARCIMIENTO <input type="checkbox"/> SERVICIOS DE ALOJAMIENTO <input type="checkbox"/> OTRO (ESPECIFIQUE)	
ACLARACIONES / OBSERVACIONES		 <b>ÓRGANO INTERNO DE CONTROL</b>	

# 7. DATOS DEL DEPENDIENTE ECONÓMICO

NINGUNO  AGREGAR  MODIFICAR  SIN CAMBIO  BAJA

TODOS LOS DATOS RELATIVOS A MENORES DE EDAD NO SERÁN PÚBLICOS.

NOMBRE (S)	PRIMER APELLIDO	SEGUNDO APELLIDO	FECHA DE NACIMIENTO	RFC

**PARENTESCO O RELACIÓN CON EL DECLARANTE**

ABUELO (A)     AHIJADO(A)     CUÑADO (A)     HERMANO (A)     HIJO (A)     MADRE  
 NIETO (A)     NUERA     PADRE     PRIMO (A)     SOBRINO (A)     SUEGRO (A)  
 TÍO (A)     YERNO     OTRO (ESPECIFIQUE)

**¿ES CIUDADANO EXTRANJERO?**

SÍ     NO     CURP:

**¿HABITA EN EL DOMICILIO DEL DECLARANTE?**

SÍ     NO


**LUGAR DONDE RESIDE**

EN MÉXICO     EN EL EXTRANJERO     SE DESCONOCE

**DOMICILIO DEL DEPENDIENTE ECONÓMICO**

EN MÉXICO			EN EL EXTRANJERO		
CALLE	NÚMERO EXTERIOR	NÚMERO INTERIOR	CALLE	NÚMERO EXTERIOR	NÚMERO INTERIOR
COLONIA / LOCALIDAD	MUNICIPIO / ALCALDÍA	ENTIDAD FEDERATIVA	CIUDAD / LOCALIDAD	ESTADO / PROVINCIA	



CÓDIGO POSTAL		PAIS	CÓDIGO POSTAL
ACTIVIDAD LABORAL	PÚBLICO <input type="checkbox"/>	PRIVADO <input type="checkbox"/>	OTRO (ESPECIFIQUE) <input type="checkbox"/> NINGUNO <input type="checkbox"/>
NIVEL / ORDEN DE GOBIERNO		ÁMBITO PÚBLICO	
FEDERAL <input type="checkbox"/>	ESTATAL <input type="checkbox"/>	MUNICIPAL / ALCALDÍA <input type="checkbox"/>	EJECUTIVO <input type="checkbox"/> LEGISLATIVO <input type="checkbox"/> JUDICIAL <input type="checkbox"/> ÓRGANO AUTÓNOMO <input type="checkbox"/>
NOMBRE DEL ENTE PÚBLICO		ÁREA DE ADSCRIPCIÓN	
EMPLEO, CARGO O COMISIÓN		ESPECIFIQUE FUNCIÓN PRINCIPAL	
SALARIO MENSUAL NETO		FECHA DE INGRESO AL EMPLEO	
NOMBRE DE LA EMPRESA, SOCIEDAD O ASOCIACIÓN			
RFC			
EMPLEO O CARGO			
FECHA DE INGRESO AL EMPLEO		SALARIO MENSUAL NETO	
¿ES PROVEEDOR O CONTRATISTA DEL GOBIERNO?		SECTOR AL QUE PERTENECE	
SÍ <input type="checkbox"/> NO <input type="checkbox"/>		<input type="checkbox"/> AGRICULTURA <input type="checkbox"/> MINERÍA <input type="checkbox"/> ENERGÍA ELÉCTRICA <input type="checkbox"/> CONSTRUCCIÓN <input type="checkbox"/> INDUSTRIA MANUFACTURERA <input type="checkbox"/> COMERCIO AL POR MAYOR <input type="checkbox"/> COMERCIO AL POR MENOR <input type="checkbox"/> TRANSPORTE <input type="checkbox"/> MEDIOS MASIVOS <input type="checkbox"/> SERVICIOS FINANCIEROS <input type="checkbox"/> SERVICIOS INMOBILIARIOS <input type="checkbox"/> SERVICIOS PROFESIONALES <input type="checkbox"/> SERVICIOS CORPORATIVOS <input type="checkbox"/> SERVICIOS DE SALUD <input type="checkbox"/> SERVICIOS DE ESPARCIMIENTO <input type="checkbox"/> SERVICIOS DE ALOJAMIENTO <input type="checkbox"/> OTRO (ESPECIFIQUE)	
 <b>ÓRGANO INTERNO DE CONTROL</b>			
ACLARACIONES / OBSERVACIONES			



# 7. DATOS DEL DEPENDIENTE ECONÓMICO

NINGUNO

AGREGAR

MODIFICAR

SIN CAMBIO

BAJA

TODOS LOS DATOS RELATIVOS A MENORES DE EDAD NO SERÁN PÚBLICOS.

NOMBRE (S)

PRIMER APELLIDO

SEGUNDO APELLIDO

FECHA DE NACIMIENTO

RFC

PARENTESCO O RELACIÓN

CON EL DECLARANTE

ABUELO (A)

AHIJADO(A)

CUÑADO (A)

HERMANO (A)

HIJO (A)

MADRE

NIETO (A)

NUERA

PADRE

PRIMO (A)

SOBRINO (A)

SUEGRO (A)

TÍO (A)

YERNO

OTRO (ESPECIFIQUE)

¿ES CIUDADANO EXTRANJERO?

SI

NO

CURP:

¿HABITA EN EL DOMICILIO DEL DECLARANTE?

SI

NO

LUGAR DONDE RESIDE

EN MÉXICO

EN EL EXTRANJERO

SE DESCONOCE

DOMICILIO DEL DEPENDIENTE ECONÓMICO

EN MÉXICO

EN EL EXTRANJERO

CALLE

NÚMERO EXTERIOR

NÚMERO INTERIOR

CALLE

NÚMERO EXTERIOR

NÚMERO INTERIOR

COLONIA / LOCALIDAD

MUNICIPIO / ALCALDÍA


ENTIDAD FEDERATIVA

CIUDAD / LOCALIDAD

ESTADO / PROVINCIA



ÓRGANO INTERNO DE CONTROL

CÓDIGO POSTAL		PAIS	CÓDIGO POSTAL
ACTIVIDAD LABORAL	PÚBLICO <input type="checkbox"/>	PRIVADO <input type="checkbox"/>	OTRO (ESPECIFIQUE) <input type="checkbox"/> NINGUNO <input type="checkbox"/>
NIVEL / ORDEN DE GOBIERNO		ÁMBITO PÚBLICO	
FEDERAL <input type="checkbox"/>	ESTATAL <input type="checkbox"/>	MUNICIPAL / ALCALDÍA <input type="checkbox"/>	EJECUTIVO <input type="checkbox"/> LEGISLATIVO <input type="checkbox"/> JUDICIAL <input type="checkbox"/> ÓRGANO AUTÓNOMO <input type="checkbox"/>
NOMBRE DEL ENTE PÚBLICO		ÁREA DE ADSCRIPCIÓN	
EMPLEO, CARGO O COMISIÓN		ESPECIFIQUE FUNCIÓN PRINCIPAL	
SALARIO MENSUAL NETO		FECHA DE INGRESO AL EMPLEO	
NOMBRE DE LA EMPRESA, SOCIEDAD O ASOCIACIÓN			
RFC			
EMPLEO O CARGO			
FECHA DE INGRESO AL EMPLEO		SALARIO MENSUAL NETO	
¿ES PROVEEDOR O CONTRATISTA DEL GOBIERNO?		SECTOR AL QUE PERTENECE	
sí <input type="checkbox"/> no <input type="checkbox"/>		<input type="checkbox"/> AGRICULTURA <input type="checkbox"/> MINERÍA <input type="checkbox"/> ENERGÍA ELÉCTRICA <input type="checkbox"/> CONSTRUCCIÓN <input type="checkbox"/> INDUSTRIA MANUFACTURERA <input type="checkbox"/> COMERCIO AL POR MAYOR <input type="checkbox"/> COMERCIO AL POR MENOR <input type="checkbox"/> TRANSPORTE <input type="checkbox"/> MEDIOS MASIVOS <input type="checkbox"/> SERVICIOS FINANCIEROS <input type="checkbox"/> SERVICIOS INMOBILIARIOS <input type="checkbox"/> SERVICIOS PROFESIONALES <input type="checkbox"/> SERVICIOS CORPORATIVOS <input type="checkbox"/> SERVICIOS DE SALUD <input type="checkbox"/> SERVICIOS DE ESPARCIMIENTO <input type="checkbox"/> SERVICIOS DE ALOJAMIENTO <input type="checkbox"/> OTRO (ESPECIFIQUE)	
 <b>ÓRGANO INTERNO DE CONTROL</b>			
ACLARACIONES / OBSERVACIONES			

# 7. DATOS DEL DEPENDIENTE ECONÓMICO

NINGUNO

AGREGAR

MODIFICAR

SIN CAMBIO

BAJA

TODOS LOS DATOS RELATIVOS A MENORES DE EDAD NO SERÁN PÚBLICOS

NOMBRE (S)	PRIMER APELLIDO	SEGUNDO APELLIDO	FECHA DE NACIMIENTO	REC
------------	-----------------	------------------	---------------------	-----

**PARENTESCO O RELACION CON EL DECLARANTE**

ABUELO (A)     AHIJADO(A)     CUÑADO (A)     HERMANO (A)     HIJO (A)     MADRE  
 NIETO (A)     NUERA     PADRE     PRIMO (A)     SOBRINO (A)     SUEGRO (A)  
 TÍO (A)     YERNO     OTRO (ESPECIFIQUE)

**¿ES CIUDADANO EXTRANJERO?**

SI     NO     CURP: \_\_\_\_\_


**¿HABITA EN EL DOMICILIO DEL DECLARANTE?**

SI     NO     **LUGAR DONDE RESIDE**  
 EN MÉXICO     EN EL EXTRANJERO     SE DESCONOCE

**DOMICILIO DEL DEPENDIENTE ECONÓMICO**


EN MÉXICO			EN EL EXTRANJERO		
CALLE	NÚMERO EXTERIOR	NÚMERO INTERIOR	CALLE	NÚMERO EXTERIOR	NÚMERO INTERIOR
COLONIA / LOCALIDAD	MUNICIPIO / ALCALDÍA	ENTIDAD FEDERATIVA	CIUDAD / LOCALIDAD	ESTADO / PROVINCIA	



CÓDIGO POSTAL		PAIS	CÓDIGO POSTAL
ACTIVIDAD LABORAL	PÚBLICO <input type="checkbox"/>	PRIVADO <input type="checkbox"/>	OTRO (ESPECIFIQUE) <input type="checkbox"/> NINGUNO <input type="checkbox"/>
NIVEL / ORDEN DE GOBIERNO		ÁMBITO PÚBLICO	
FEDERAL <input type="checkbox"/>	ESTATAL <input type="checkbox"/>	MUNICIPAL / ALCALDÍA <input type="checkbox"/>	EJECUTIVO <input type="checkbox"/> LEGISLATIVO <input type="checkbox"/> JUDICIAL <input type="checkbox"/> ÓRGANO AUTÓNOMO <input type="checkbox"/>
NOMBRE DEL ENTE PÚBLICO		ÁREA DE ADSCRIPCIÓN	
EMPLEO, CARGO O COMISIÓN		ESPECIFIQUE FUNCION PRINCIPAL	
SALARIO MENSUAL NETO		FECHA DE INGRESO AL EMPLEO	
NOMBRE DE LA EMPRESA, SOCIEDAD O ASOCIACIÓN			
RFC			
EMPLEO O CARGO			
FECHA DE INGRESO AL EMPLEO		SALARIO MENSUAL NETO	
¿ES PROVEEDOR O CONTRATISTA DEL GOBIERNO?		SECTOR AL QUE PERTENECE	
SÍ <input type="checkbox"/> NO <input type="checkbox"/>		<input type="checkbox"/> AGRICULTURA <input type="checkbox"/> MINERÍA <input type="checkbox"/> ENERGÍA ELÉCTRICA <input type="checkbox"/> CONSTRUCCIÓN <input type="checkbox"/> INDUSTRIA MANUFACTURERA <input type="checkbox"/> COMERCIO AL POR MAYOR <input type="checkbox"/> COMERCIO AL POR MENOR <input type="checkbox"/> TRANSPORTE <input type="checkbox"/> MEDIOS MASIVOS <input type="checkbox"/> SERVICIOS FINANCIEROS <input type="checkbox"/> SERVICIOS INMOBILIARIOS <input type="checkbox"/> SERVICIOS PROFESIONALES <input type="checkbox"/> SERVICIOS CORPORATIVOS <input type="checkbox"/> SERVICIOS DE SALUD <input type="checkbox"/> SERVICIOS DE ESPARCIMIENTO <input type="checkbox"/> SERVICIOS DE ALOJAMIENTO <input type="checkbox"/> OTRO (ESPECIFIQUE)	
ACLARACIONES / OBSERVACIONES		 <b>ÓRGANO INTERNO DE CONTROL</b>	

## 8. INGRESOS NETOS DEL DECLARANTE, PAREJA Y / O DEPENDIENTES ECONÓMICOS (SITUACIÓN ACTUAL)


CAPTURAR CANTIDADES LIBRES DE IMPUESTOS, SIN COMAS, SIN PUNTOS, SIN CENTAVOS Y SIN CEROS A LA IZQUIERDA	
I.- REMUNERACIÓN MENSUAL NETA DEL DECLARANTE POR SU CARGO PÚBLICO (POR CONCEPTO DE SUELDOS, HONORARIOS, COMPENSACIONES, BONOS Y OTRAS PRESTACIONES) (CANTIDADES NETAS DESPUÉS DE IMPUESTOS)	35000
II.- OTROS INGRESOS MENSUALES DEL DECLARANTE (SUMA DEL II.1 AL II.4)	0
II.1.- POR ACTIVIDAD INDUSTRIAL, COMERCIAL Y / O EMPRESARIAL (DESPUÉS DE IMPUESTOS)	0
NOMBRE O RAZÓN SOCIAL	
TIPO DE NEGOCIO	
II.2.- POR ACTIVIDAD FINANCIERA (RENDIMIENTOS O GANANCIAS) (DESPUÉS DE IMPUESTOS)	0
TIPO DE INSTRUMENTO QUE GENERÓ EL RENDIMIENTO O GANANCIA	<input type="checkbox"/> CAPITAL <input type="checkbox"/> FONDOS DE INVERSIÓN <input type="checkbox"/> ORGANIZACIONES PRIVADAS <input type="checkbox"/> SEGURO DE SEPARACIÓN INDIVIDUALIZADO <input type="checkbox"/> VALORES BURSÁTILES <input type="checkbox"/> BONOS <input type="checkbox"/> OTRO (ESPECIFIQUE)
II.3.- POR SERVICIOS PROFESIONALES, CONSEJOS, CONSULTORÍAS Y / O ASESORÍAS (DESPUÉS DE IMPUESTOS)	0
TIPO DE SERVICIO PRESTADO	
II.4.- OTROS INGRESOS NO CONSIDERADOS A LOS ANTERIORES (DESPUÉS DE IMPUESTOS)	0
ESPECIFICAR TIPO DE INGRESO (ARRENDAMIENTO, REGALÍA, SORTEOS, CONCURSOS, DONACIONES, SEGUROS DE VIDA, ETC.)	
A.- INGRESO MENSUAL NETO DEL DECLARANTE (SUMA DEL NUMERAL I Y II)	35000
B.- INGRESO MENSUAL NETO DE LA PAREJA Y / O DEPENDIENTES ECONÓMICOS (DESPUÉS DE IMPUESTOS)	0
C.- TOTAL DE INGRESOS MENSUALES NETOS PERCIBIDOS POR EL DECLARANTE, PAREJA Y / O DEPENDIENTES ECONÓMICOS (SUMA DE LOS APARTADOS A Y B)	35000
ACLARACIONES / OBSERVACIONES	



## 9. ¿ TE DESEMPEÑASTE COMO SERVIDOR PÚBLICO EN EL AÑO INMEDIATO ANTERIOR?

SÍ

NO

FECHA DE INICIO	FECHA DE CONCLUSIÓN								
INGRESOS NETOS, RECIBIDOS DURANTE EL TIEMPO EN EL QUE SE DESEMPEÑÓ COMO SERVIDOR PÚBLICO EN EL AÑO INMEDIATO ANTERIOR									
I.- REMUNERACIÓN NETA DEL DECLARANTE, RECIBIDA DURANTE EL TIEMPO EN EL QUE SE DESEMPEÑÓ COMO SERVIDOR PÚBLICO EN EL AÑO INMEDIATO ANTERIOR (POR CONCEPTO DE SUELDOS, HONORARIOS, COMPENSACIONES, BONOS, AGUINALDOS Y OTRAS PRESTACIONES) (CANTIDADES NETAS DESPUÉS DE IMPUESTOS)									
II.- OTROS INGRESOS DEL DECLARANTE, RECIBIDOS DURANTE EL TIEMPO EN EL QUE SE DESEMPEÑÓ COMO SERVIDOR PÚBLICO EN EL AÑO INMEDIATO ANTERIOR (SUMA DEL II.1 AL II.5)									
II.1.- POR ACTIVIDAD INDUSTRIAL, COMERCIAL Y / O EMPRESARIAL (DESPUÉS DE IMPUESTOS)									
<table style="width: 100%; border: none;"> <tr> <td style="width: 50%; border: none;">NOMBRE O RAZÓN SOCIAL</td> <td style="width: 50%; border: none;">TIPO DE NEGOCIO</td> </tr> </table>	NOMBRE O RAZÓN SOCIAL	TIPO DE NEGOCIO							
NOMBRE O RAZÓN SOCIAL	TIPO DE NEGOCIO								
II.2.- POR ACTIVIDAD FINANCIERA (RENDIMIENTOS O GANANCIAS) (DESPUÉS DE IMPUESTOS)									
TIPO DE INSTRUMENTO QUE GENERÓ EL RENDIMIENTO O GANANCIA <table style="width: 100%; border: none;"> <tr> <td style="width: 50%; border: none;"><input type="checkbox"/> CAPITAL</td> <td style="width: 50%; border: none;"><input type="checkbox"/> SEGURO DE SEPARACIÓN INDIVIDUALIZADO</td> </tr> <tr> <td style="border: none;"><input type="checkbox"/> FONDOS DE INVERSIÓN</td> <td style="border: none;"><input type="checkbox"/> VALORES BURSÁTILES</td> </tr> <tr> <td style="border: none;"><input type="checkbox"/> ORGANIZACIONES PRIVADAS</td> <td style="border: none;"><input type="checkbox"/> BONOS</td> </tr> <tr> <td style="border: none;"></td> <td style="border: none;"><input type="checkbox"/> OTRO (ESPECIFIQUE)</td> </tr> </table>		<input type="checkbox"/> CAPITAL	<input type="checkbox"/> SEGURO DE SEPARACIÓN INDIVIDUALIZADO	<input type="checkbox"/> FONDOS DE INVERSIÓN	<input type="checkbox"/> VALORES BURSÁTILES	<input type="checkbox"/> ORGANIZACIONES PRIVADAS	<input type="checkbox"/> BONOS		<input type="checkbox"/> OTRO (ESPECIFIQUE)
<input type="checkbox"/> CAPITAL	<input type="checkbox"/> SEGURO DE SEPARACIÓN INDIVIDUALIZADO								
<input type="checkbox"/> FONDOS DE INVERSIÓN	<input type="checkbox"/> VALORES BURSÁTILES								
<input type="checkbox"/> ORGANIZACIONES PRIVADAS	<input type="checkbox"/> BONOS								
	<input type="checkbox"/> OTRO (ESPECIFIQUE)								
II.3 POR SERVICIOS PROFESIONALES, CONSEJOS, CONSULTORÍAS Y / O ASESORÍAS (DESPUÉS DE IMPUESTOS)									
TIPO DE SERVICIO PRESTADO									
II.4.- POR ENAJENACIÓN DE BIENES (DESPUÉS DE IMPUESTOS)									
TIPO DE BIEN ENAJENADO <input type="checkbox"/> MUEBLE <input type="checkbox"/> INMUEBLE <input type="checkbox"/> VEHÍCULO									
II.5.- OTROS INGRESOS NO CONSIDERADOS A LOS ANTERIORES (DESPUÉS DE IMPUESTOS)									
ESPECIFICAR TIPO DE INGRESO (ARRENDAMIENTO, REGALÍA, SORTEOS, CONCURSOS, DONACIONES, SEGURO DE VIDA, ETC)	 ÓRGANO INTERNO DE CONTROL								
A.- INGRESO NETO DEL DECLARANTE, RECIBIDO EN EL AÑO INMEDIATO ANTERIOR (SUMA DEL NUMERAL I Y II)									

B.- INGRESO NETO DE LA PAREJA Y / O DEPENDIENTES ECONÓMICOS, RECIBIDO EN EL AÑO INMEDIATO ANTERIOR (DESPUÉS DE IMPUESTOS)

C.- TOTAL DE INGRESOS NETOS PERCIBIDOS POR EL DECLARANTE, PAREJA Y / O DEPENDIENTES ECONÓMICOS, EN EL AÑO INMEDIATO ANTERIOR (SUMA DE LOS APARTADOS A Y B)

ACLARACIONES / OBSERVACIONES

**10. BIENES INMUEBLES (SITUACIÓN ACTUAL)**      NINGUNO  AGREGAR  MODIFICAR  SIN CAMBIO  BAJA

TODOS LOS DATOS DE BIENES DECLARADOS A NOMBRE DE LA PAREJA, DEPENDIENTES ECONÓMICOS Y/O TERCEROS O QUE SEAN EN COPROPIEDAD CON EL DECLARANTE NO SERÁN PÚBLICOS.

BIENES DEL DECLARANTE, PAREJA Y / O DEPENDIENTES ECONÓMICOS

TIPO DE INMUEBLE      CASA  DEPARTAMENTO  EDIFICIO  LOCAL COMERCIAL  BODEGA  PALCO  RANCHO  TERRENO  OTRO (ESPECIFIQUE)

TITULAR DEL INMUEBLE:

- DECLARANTE
- DECLARANTE Y CÓNYUGE
- DECLARANTE EN COPROPIEDAD CON TERCEROS
- DECLARANTE Y CÓNYUGE EN COPROPIEDAD CON TERCEROS
- DECLARANTE Y CONCUBINA O CONCUBINARIO
- DECLARANTE Y CONCUBINA O CONCUBINARIO EN COPROPIEDAD CON TERCEROS
- CÓNYUGE
- CÓNYUGE EN COPROPIEDAD CON TERCEROS
- CONCUBINA O CONCUBINARIO
- CONCUBINA O CONCUBINARIO EN COPROPIEDAD CON TERCEROS
- CONVIVIENTE
- DECLARANTE Y CONVIVIENTE
- DECLARANTE Y CONVIVIENTE EN COPROPIEDAD CON TERCEROS
- CONVIVIENTE Y DEPENDIENTE ECONÓMICO
- CONVIVIENTE Y DEPENDIENTE ECONÓMICO EN COPROPIEDAD CON TERCEROS
- DEPENDIENTE ECONÓMICO
- DECLARANTE Y DEPENDIENTE ECONÓMICO
- DECLARANTE Y DEPENDIENTE ECONÓMICO EN COPROPIEDAD CON TERCEROS
- DEPENDIENTE ECONÓMICO EN COPROPIEDAD CON TERCEROS
- DECLARANTE, CÓNYUGE Y DEPENDIENTE ECONÓMICO
- DECLARANTE, CONCUBINA O CONCUBINARIO Y DEPENDIENTE ECONÓMICO
- CÓNYUGE Y DEPENDIENTE ECONÓMICO
- CONCUBINA O CONCUBINARIO Y DEPENDIENTE ECONÓMICO
- CÓNYUGE Y DEPENDIENTE ECONÓMICO EN COPROPIEDAD CON TERCEROS
- CONCUBINA O CONCUBINARIO Y DEPENDIENTE ECONÓMICO EN COPROPIEDAD CON TERCEROS

PORCENTAJE DE PROPIEDAD DEL DECLARANTE CONFORME A ESCRITURACIÓN O CONTRATO

SUPERFICIE DEL TERRENO

SUPERFICIE DE CONSTRUCCIÓN



ÓRGANO INTERNO DE CONTROL

RELACIÓN DEL TRANSMISOR DE LA PROPIEDAD CON EL TITULAR

- ABUELO (A)
- BISABUELO (A)
- BISNIETO (A)
- CONCUBINA O CONCUBINARIO
- CONCUNO (A)
- CÓNYUGE
- CUÑADO (A)
- HERMANO (A)
- HHO (A)
- MADRE
- PADRE
- PRIMO (A)
- SOBRINO (A)
- SUEGRO (A)
- TATARABUELO (A)
- TATARANIETO (A)
- TIO (A)
- NIETO (A)
- NINGUNO
- OTRO (ESPECIFIQUE)

TERCERO      PERSONA FÍSICA       PERSONA MORAL

NOMBRE DEL TERCERO O TERCEROS

RFC

- FORMA DE ADQUISICIÓN
- COMPRAVENTA
  - CESIÓN
  - DONACIÓN
  - HERENCIA
  - PERMUTA
  - RIFA O SORTEO
  - SENTENCIA

- FORMA DE PAGO
- CRÉDITO
  - CONTADO
  - NO APLICA

TRANSMISOR      PERSONA FÍSICA       PERSONA MORAL

NOMBRE O RAZÓN SOCIAL DEL TRANSMISOR DE LA PROPIEDAD

RFC

VALOR DE ADQUISICIÓN				¿EL VALOR DE ADQUISICIÓN DEL INMUEBLE ES CONFORME A?	
TIPO DE MONEDA	FECHA DE ADQUISICIÓN DEL INMUEBLE	DATOS DEL REGISTRO PÚBLICO DE LA PROPIEDAD: FOLIO REAL U OTRO DATO QUE PERMITA SU IDENTIFICACIÓN		<input type="checkbox"/> ESCRITURA PÚBLICA <input type="checkbox"/> SENTENCIA <input type="checkbox"/> CONTRATO	
UBICACIÓN DEL INMUEBLE					
EN MÉXICO			EN EL EXTRANJERO		
CALLE	NÚMERO EXTERIOR	NÚMERO INTERIOR	CALLE	NÚMERO EXTERIOR	NÚMERO INTERIOR
COLONIA / LOCALIDAD			CIUDAD / LOCALIDAD		
MUNICIPIO / ALCALDÍA		ENTIDAD FEDERATIVA	ESTADO / PROVINCIA		
CÓDIGO POSTAL			CÓDIGO POSTAL		
EN CASO DE BAJA DEL INMUEBLE INCLUIR MOTIVO		<input type="checkbox"/> VENTA <input type="checkbox"/> DONACIÓN <input type="checkbox"/> SINIESTRO <input type="checkbox"/> OTRO (ESPECIFIQUE)			
ACLARACIONES / OBSERVACIONES					



## II. VEHÍCULOS (SITUACIÓN ACTUAL)

NINGUNO  AGREGAR  MODIFICAR  SIN CAMBIO  BAJA

TODOS LOS DATOS DE VEHÍCULOS DECLARADOS A NOMBRE DE LA PAREJA, DEPENDIENTES ECONÓMICOS Y/O TERCEROS O QUE SEAN EN COPROPIEDAD CON EL DECLARANTE NO SERÁN PÚBLICOS.

### VEHÍCULOS DEL DECLARANTE, PAREJA Y / O DEPENDIENTES ECONÓMICOS


TIPO DE VEHÍCULO	<input type="checkbox"/> AUTOMÓVIL / MOTOCICLETA <input type="checkbox"/> AERONAVE <input type="checkbox"/> BARCO / YATE <input type="checkbox"/> OTRO (ESPECIFIQUE)		
TITULAR DEL VEHÍCULO	TRANSMISOR <input checked="" type="checkbox"/> PERSONA FÍSICA <input type="checkbox"/> PERSONA MORAL		
<input type="checkbox"/> DECLARANTE <input type="checkbox"/> DECLARANTE Y CONYUGE <input type="checkbox"/> DECLARANTE EN COPROPIEDAD CON TERCEROS <input type="checkbox"/> DECLARANTE Y CONYUGE EN COPROPIEDAD CON TERCEROS <input type="checkbox"/> DECLARANTE Y CONCUBINA O CONCUBINARIO <input type="checkbox"/> DECLARANTE Y CONCUBINA O CONCUBINARIO EN COPROPIEDAD CON TERCEROS <input type="checkbox"/> CONYUGE <input type="checkbox"/> CONYUGE EN COPROPIEDAD CON TERCEROS <input type="checkbox"/> CONCUBINA O CONCUBINARIO <input type="checkbox"/> CONCUBINA O CONCUBINARIO EN COPROPIEDAD CON TERCEROS <input type="checkbox"/> CONVIVIENTE <input type="checkbox"/> DECLARANTE Y CONVIVIENTE <input type="checkbox"/> DECLARANTE Y CONVIVIENTE EN COPROPIEDAD CON TERCEROS <input type="checkbox"/> CONVIVIENTE Y DEPENDIENTE ECONÓMICO <input type="checkbox"/> CONVIVIENTE Y DEPENDIENTE ECONÓMICO EN COPROPIEDAD CON TERCEROS <input type="checkbox"/> DEPENDIENTE ECONÓMICO <input type="checkbox"/> DECLARANTE Y DEPENDIENTE ECONÓMICO <input type="checkbox"/> DECLARANTE Y DEPENDIENTE ECONÓMICO EN COPROPIEDAD CON TERCEROS <input type="checkbox"/> DEPENDIENTE ECONÓMICO EN COPROPIEDAD CON TERCEROS <input type="checkbox"/> DECLARANTE, CONYUGE Y DEPENDIENTE ECONÓMICO <input type="checkbox"/> DECLARANTE, CONCUBINA O CONCUBINARIO Y DEPENDIENTE ECONÓMICO <input type="checkbox"/> CONYUGE Y DEPENDIENTE ECONÓMICO <input type="checkbox"/> CONCUBINA O CONCUBINARIO Y DEPENDIENTE ECONÓMICO <input type="checkbox"/> CONYUGE Y DEPENDIENTE ECONÓMICO EN COPROPIEDAD CON TERCEROS <input type="checkbox"/> CONCUBINA O CONCUBINARIO Y DEPENDIENTE ECONÓMICO EN COPROPIEDAD CON TERCEROS	NOMBRE O RAZÓN SOCIAL DEL TRANSMISOR  REC  RELACIÓN DEL TRANSMISOR DEL VEHÍCULO CON EL TITULAR <input type="checkbox"/> ABUELO (A) <input type="checkbox"/> BISABUELO (A) <input type="checkbox"/> BISNIETO (A) <input type="checkbox"/> CONCUBINA O CONCUBINARIO <input type="checkbox"/> CONCUNO (A) <input type="checkbox"/> CONYUGE <input type="checkbox"/> CUÑADO (A) <input type="checkbox"/> HERMANO (A) <input type="checkbox"/> HIJO (A) <input type="checkbox"/> MADRE <input type="checkbox"/> PADRE <input type="checkbox"/> PRIMO (A) <input type="checkbox"/> SOBRINO (A) <input type="checkbox"/> SUEGRO (A) <input type="checkbox"/> TATARABUELO (A) <input type="checkbox"/> TATARANIETO (A) <input type="checkbox"/> TIO (A) <input type="checkbox"/> NIETO (A) <input type="checkbox"/> NINGUNO <input type="checkbox"/> OTRO (ESPECIFIQUE)		
TERCERO	<input checked="" type="checkbox"/> PERSONA FÍSICA <input type="checkbox"/> PERSONA MORAL		
NOMBRE DEL TERCERO O TERCEROS	MARCA MODELO AÑO NÚMERO DE SERIE O REGISTRO		
RFC	¿DÓNDE SE ENCUENTRA REGISTRADO? EN MÉXICO    EN EL EXTRANJERO ENTIDAD FEDERATIVA    PAÍS		



<b>FORMA DE ADQUISICIÓN</b> <input type="checkbox"/> COMPRAVENTA <input type="checkbox"/> CESIÓN <input type="checkbox"/> DONACIÓN <input type="checkbox"/> HERENCIA <input type="checkbox"/> PERMUTA <input type="checkbox"/> RIFA O SORTEO <input type="checkbox"/> SENTENCIA	<b>FORMA DE PAGO</b> <input type="checkbox"/> CRÉDITO <input type="checkbox"/> CONTADO <input type="checkbox"/> NO APLICA	VALOR DE ADQUISICIÓN DEL VEHÍCULO		EN CASO DE BAJA DEL VEHÍCULO INCLUIR MOTIVO
		TIPO DE MONEDA		<input type="checkbox"/> VENTA <input type="checkbox"/> DONACIÓN <input type="checkbox"/> SINIESTRO <input type="checkbox"/> OTRO (ESPECIFIQUE)
		FECHA DE ADQUISICIÓN DEL VEHÍCULO		
		ACLARACIONES / OBSERVACIONES		

**12. BIENES MUEBLES (SITUACIÓN ACTUAL)**    NINGUNO     AGREGAR     MODIFICAR     SIN CAMBIO     BAJA

TODOS LOS DATOS DE LOS BIENES DECLARADOS A NOMBRE DE LA PAREJA, DEPENDIENTES ECONÓMICOS Y/O TERCEROS O QUE SEAN EN COPROPIEDAD CON EL DECLARANTE NO SERÁN PÚBLICOS.  
**BIENES DEL DECLARANTE, PAREJA Y/O DEPENDIENTES ECONÓMICOS**

<b>TITULAR DEL BIEN</b> <input checked="" type="checkbox"/> DECLARANTE <input type="checkbox"/> DECLARANTE Y CONYUGE <input type="checkbox"/> DECLARANTE EN COPROPIEDAD CON TERCEROS <input type="checkbox"/> DECLARANTE Y CONYUGE EN COPROPIEDAD CON TERCEROS <input type="checkbox"/> DECLARANTE Y CONCUBINA O CONCUBINARIO <input type="checkbox"/> DECLARANTE Y CONCUBINA O CONCUBINARIO EN COPROPIEDAD CON TERCEROS <input type="checkbox"/> CONYUGE <input type="checkbox"/> CONYUGE EN COPROPIEDAD CON TERCEROS <input type="checkbox"/> CONCUBINA O CONCUBINARIO <input type="checkbox"/> CONCUBINA O CONCUBINARIO EN COPROPIEDAD CON TERCEROS <input type="checkbox"/> CONVIVIENTE <input type="checkbox"/> DECLARANTE Y CONVIVIENTE <input type="checkbox"/> DECLARANTE Y CONVIVIENTE EN COPROPIEDAD CON TERCEROS <input type="checkbox"/> CONVIVIENTE Y DEPENDIENTE ECONÓMICO <input type="checkbox"/> CONVIVIENTE Y DEPENDIENTE ECONÓMICO EN COPROPIEDAD CON TERCEROS <input type="checkbox"/> DEPENDIENTE ECONÓMICO <input type="checkbox"/> DECLARANTE Y DEPENDIENTE ECONÓMICO <input type="checkbox"/> DECLARANTE Y DEPENDIENTE ECONÓMICO EN COPROPIEDAD CON TERCEROS <input type="checkbox"/> DEPENDIENTE ECONÓMICO EN COPROPIEDAD CON TERCEROS <input type="checkbox"/> DECLARANTE, CONYUGE Y DEPENDIENTE ECONÓMICO <input type="checkbox"/> DECLARANTE, CONCUBINA O CONCUBINARIO Y DEPENDIENTE ECONÓMICO <input type="checkbox"/> CONYUGE Y DEPENDIENTE ECONÓMICO <input type="checkbox"/> CONCUBINA O CONCUBINARIO Y DEPENDIENTE ECONÓMICO <input type="checkbox"/> CONYUGE Y DEPENDIENTE ECONÓMICO EN COPROPIEDAD CON TERCEROS <input type="checkbox"/> CONCUBINA O CONCUBINARIO Y DEPENDIENTE ECONÓMICO EN COPROPIEDAD CON TERCEROS	<b>TIPO DEL BIEN</b> <input checked="" type="checkbox"/> MENAJE DE CASA (MUEBLES Y ACCESORIOS DE CASA) <input checked="" type="checkbox"/> APARATOS ELECTRÓNICOS Y ELECTRODOMÉSTICOS <input type="checkbox"/> JOYAS <input type="checkbox"/> COLECCIONES <input type="checkbox"/> OBRAS DE ARTE <input type="checkbox"/> OTRO (ESPECIFIQUE)
<b>TERCERO</b> <input checked="" type="checkbox"/> PERSONA FÍSICA <input type="checkbox"/> PERSONA MORAL	
<b>NOMBRE DEL TERCERO O TERCEROS</b>	<b>TRANSMISOR</b> <input checked="" type="checkbox"/> PERSONA FÍSICA <input type="checkbox"/> PERSONA MORAL
<b>RFC</b>	<b>ÓRGANO INTERNO DE CONTROL</b>
<b>DESCRIPCIÓN GENERAL DEL BIEN</b>	<b>NOMBRE O RAZÓN SOCIAL DEL TRANSMISOR</b>
<b>FORMA DE ADQUISICIÓN</b> <input checked="" type="checkbox"/> COMPRAVENTA <input type="checkbox"/> CESIÓN <input type="checkbox"/> DONACIÓN <input type="checkbox"/> HERENCIA <input type="checkbox"/> PERMUTA <input type="checkbox"/> RIFA O SORTEO <input type="checkbox"/> SENTENCIA	<b>RELACIÓN DEL TRANSMISOR DEL MUEBLE CON EL TITULAR</b> <input type="checkbox"/> ABUELO(A) <input type="checkbox"/> BISABUELO(A) <input type="checkbox"/> BISNIETO(A) <input type="checkbox"/> CONCUBINA O CONCUBINARIO <input type="checkbox"/> CONYUGO(A) <input type="checkbox"/> CONYUGE <input type="checkbox"/> CUÑADO(A) <input type="checkbox"/> HERMANO(A) <input type="checkbox"/> HIDO(A) <input type="checkbox"/> MADRE <input type="checkbox"/> PADRE <input type="checkbox"/> PRIMO(A) <input type="checkbox"/> SOBRINO(A) <input type="checkbox"/> SUEGRO(A) <input type="checkbox"/> TATARABUELO(A) <input type="checkbox"/> TATARANIETO(A) <input type="checkbox"/> TÍO(A) <input type="checkbox"/> NIETO(A) <input type="checkbox"/> NINGUNO <input type="checkbox"/> OTRO (ESPECIFIQUE)
<b>FORMA DE PAGO</b> <input checked="" type="checkbox"/> CRÉDITO <input type="checkbox"/> CONTADO <input type="checkbox"/> NO APLICA	<b>VARIOS</b>
<b>VALOR DE ADQUISICIÓN DEL MUEBLE</b> 40,000	<b>RFC</b>
<b>TIPO DE MONEDA</b> NACIONAL	<b>VALOR DE ADQUISICIÓN DEL VEHÍCULO</b>
<b>FECHA DE ADQUISICIÓN</b> VARIOS	<b>TIPO DE MONEDA</b>

**TERCERO**     PERSONA FÍSICA     PERSONA MORAL  
**NOMBRE DEL TERCERO O TERCEROS**  
**RFC**  
**DESCRIPCIÓN GENERAL DEL BIEN**

<b>FORMA DE ADQUISICIÓN</b> <input checked="" type="checkbox"/> COMPRAVENTA <input type="checkbox"/> CESIÓN <input type="checkbox"/> DONACIÓN <input type="checkbox"/> HERENCIA <input type="checkbox"/> PERMUTA <input type="checkbox"/> RIFA O SORTEO <input type="checkbox"/> SENTENCIA	<b>FORMA DE PAGO</b> <input checked="" type="checkbox"/> CRÉDITO <input type="checkbox"/> CONTADO <input type="checkbox"/> NO APLICA	<b>VALOR DE ADQUISICIÓN DEL MUEBLE</b> 40,000	<b>TIPO DE MONEDA</b> NACIONAL	<b>FECHA DE ADQUISICIÓN</b> VARIOS
---	---	--	-----------------------------------	---------------------------------------

**EN CASO DE BAJA DEL MUEBLE INCLUIR MOTIVO**     VENTA     DONACIÓN     SINIESTRO     OTRO (ESPECIFIQUE)

**ACLARACIONES / OBSERVACIONES**


**5. INVERSIONES, CUENTAS BANCARIAS Y OTRO TIPO DE VALORES / ACTIVOS (SITUACIÓN ACTUAL)**

NINGUNO  AGREGAR  MODIFICAR  SIN CAMBIO  BAJA

TODOS LOS DATOS DE LAS INVERSIONES, CUENTAS BANCARIAS Y OTRO TIPO DE VALORES / ACTIVOS A NOMBRE DE LA PAREJA, DEPENDIENTES ECONÓMICOS Y/ O TERCEROS O QUE SEAN EN COPROPIEDAD CON EL DECLARANTE NO SERÁN PÚBLICOS.

**INVERSIONES, CUENTAS BANCARIAS Y OTRO TIPO DE VALORES DEL DECLARANTE, PAREJA Y/ O DEPENDIENTES ECONÓMICOS**

<b>TIPO DE INVERSIÓN / ACTIVO</b> <input checked="" type="checkbox"/> BANCARIA <input type="checkbox"/> FONDOS DE INVERSIÓN <input type="checkbox"/> ORGANIZACIONES PRIVADAS Y/ O MERCANTILES <input type="checkbox"/> POSESIÓN DE MONEDAS Y/ O METALES <input type="checkbox"/> SEGUROS <input type="checkbox"/> VALORES BURSÁTILES <input type="checkbox"/> AFORES Y OTROS		<b>TITULAR DE LA INVERSIÓN, CUENTA BANCARIA Y OTRO TIPO DE VALORES.</b> <input checked="" type="checkbox"/> DECLARANTE <input type="checkbox"/> DECLARANTE Y CÓNYUGE <input type="checkbox"/> DECLARANTE EN COPROPIEDAD CON TERCEROS <input type="checkbox"/> DECLARANTE Y CÓNYUGE EN COPROPIEDAD CON TERCEROS <input type="checkbox"/> DECLARANTE Y CONCUBINA O CONCUBINARIO <input type="checkbox"/> DECLARANTE Y CONCUBINA O CONCUBINARIO EN COPROPIEDAD CON TERCEROS <input type="checkbox"/> CÓNYUGE <input type="checkbox"/> CÓNYUGE EN COPROPIEDAD CON TERCEROS <input type="checkbox"/> CONCUBINA O CONCUBINARIO <input type="checkbox"/> CONCUBINA O CONCUBINARIO EN COPROPIEDAD CON TERCEROS <input type="checkbox"/> CONVIVIENTE <input type="checkbox"/> DECLARANTE Y CONVIVIENTE <input type="checkbox"/> DECLARANTE Y CONVIVIENTE EN COPROPIEDAD CON TERCEROS <input type="checkbox"/> CONVIVIENTE Y DEPENDIENTE ECONÓMICO <input type="checkbox"/> CONVIVIENTE Y DEPENDIENTE ECONÓMICO EN COPROPIEDAD CON TERCEROS <input type="checkbox"/> DEPENDIENTE ECONÓMICO <input type="checkbox"/> DECLARANTE Y DEPENDIENTE ECONÓMICO <input type="checkbox"/> DECLARANTE Y DEPENDIENTE ECONÓMICO EN COPROPIEDAD CON TERCEROS <input type="checkbox"/> DEPENDIENTE ECONÓMICO EN COPROPIEDAD CON TERCEROS <input type="checkbox"/> DECLARANTE, CÓNYUGE Y DEPENDIENTE ECONÓMICO <input type="checkbox"/> DECLARANTE, CONCUBINA O CONCUBINARIO Y DEPENDIENTE ECONÓMICO <input type="checkbox"/> CÓNYUGE Y DEPENDIENTE ECONÓMICO <input type="checkbox"/> CONCUBINA O CONCUBINARIO Y DEPENDIENTE ECONÓMICO <input type="checkbox"/> CÓNYUGE Y DEPENDIENTE ECONÓMICO EN COPROPIEDAD CON TERCEROS <input type="checkbox"/> CONCUBINA O CONCUBINARIO Y DEPENDIENTE ECONÓMICO EN COPROPIEDAD CON TERCEROS		<b>BANCARIA</b> <input checked="" type="checkbox"/> CUENTA DE NÓMINA <input type="checkbox"/> CUENTA DE AHORRO <input type="checkbox"/> CUENTA DE CHEQUES <input type="checkbox"/> CUENTA MAESTRA <input type="checkbox"/> CUENTA EJE <input type="checkbox"/> DEPÓSITO A PLAZOS	
TERCERO <input type="checkbox"/>	PERSONA FÍSICA <input type="checkbox"/> PERSONA MORAL <input type="checkbox"/>	NOMBRE DEL TERCERO O TERCEROS	RFC		
<b>FONDOS DE INVERSIÓN</b> <input type="checkbox"/> SOCIEDADES DE INVERSIÓN <input type="checkbox"/> INVERSIONES FINANCIERAS EN EL EXTRANJERO	<b>ORGANIZACIONES PRIVADAS Y /O MERCANTILES</b> <input type="checkbox"/> ACCIONES <input type="checkbox"/> CAJAS DE AHORRO	<b>POSESIÓN DE MONEDAS Y / O METALES</b> <input type="checkbox"/> CENTENARIOS <input type="checkbox"/> DIVISAS <input type="checkbox"/> MONEDA NACIONAL <input type="checkbox"/> ONZAS TROY <input type="checkbox"/> CRIPTOMONEDAS	<b>SEGUROS</b> <input type="checkbox"/> SEGURO DE SEPARACIÓN INDIVIDUALIZADO <input type="checkbox"/> SEGURO DE INVERSIÓN <input type="checkbox"/> SEGURO DE VIDA		
<b>VALORES BURSÁTILES</b> <input type="checkbox"/> ACCIONES Y DERIVADOS <input type="checkbox"/> ACEPTACIONES BANCARIAS <input type="checkbox"/> BONOS GUBERNAMENTALES <input type="checkbox"/> PAPEL COMERCIAL	<b>AFORES Y OTROS</b> <input type="checkbox"/> AFORES <input type="checkbox"/> FIDEICOMISOS <input type="checkbox"/> CERTIFICADOS DE LA TESORERÍA <input type="checkbox"/> PRÉSTAMOS A FAVOR DE UN TERCERO	<b>NÚMERO DE CUENTA, CONTRATO O PÓLIZA</b> [REDACTED]			
¿DÓNDE SE LOCALIZA LA INVERSIÓN, CUENTA BANCARIA Y OTRO TIPO DE VALORES / ACTIVOS?					
EN MÉXICO <input checked="" type="checkbox"/>		EN EL EXTRANJERO <input type="checkbox"/>			
INSTITUCIÓN O RAZÓN SOCIAL BANCOMER	RFC	INSTITUCIÓN O RAZÓN SOCIAL	PAÍS DÓNDE SE LOCALIZA		
<b>SALDO A LA FECHA (SITUACIÓN ACTUAL)</b> [REDACTED]	<b>TIPO DE MONEDA</b> MONEDA NACIONAL		<b>ACLARACIONES / OBSERVACIONES</b>		



# 14. ADEUDOS / PASIVOS (SITUACIÓN ACTUAL)

NINGUNO  AGREGAR  MODIFICAR  SIN CAMBIO  BAJA

TODOS LOS DATOS DE LOS ADEUDOS / PASIVOS A NOMBRE DE LA PAREJA, DEPENDIENTES ECONÓMICOS Y / O TERCEROS O QUE SEAN EN COPROPIEDAD CON EL DECLARANTE NO SERÁN PÚBLICOS.

## ADEUDOS DEL DECLARANTE, PAREJA Y/O DEPENDIENTES ECONÓMICOS

### TITULAR DEL ADEUDO

- DECLARANTE
- DECLARANTE Y CONYUGE
- DECLARANTE EN COPROPIEDAD CON TERCEROS
- DECLARANTE Y CONYUGE EN COPROPIEDAD CON TERCEROS
- DECLARANTE Y CONCUBINA O CONCUBINARIO
- DECLARANTE Y CONCUBINA O CONCUBINARIO EN COPROPIEDAD CON TERCEROS
- CONYUGE
- CONYUGE EN COPROPIEDAD CON TERCEROS
- CONCUBINA O CONCUBINARIO
- CONCUBINA O CONCUBINARIO EN COPROPIEDAD CON TERCEROS
- CONVIVIENTE
- DECLARANTE Y CONVIVIENTE
- DECLARANTE Y CONVIVIENTE EN COPROPIEDAD CON TERCEROS
- CONVIVIENTE Y DEPENDIENTE ECONÓMICO
- CONVIVIENTE Y DEPENDIENTE ECONÓMICO EN COPROPIEDAD CON TERCEROS
- DEPENDIENTE ECONÓMICO
- DECLARANTE Y DEPENDIENTE ECONÓMICO
- DECLARANTE Y DEPENDIENTE ECONÓMICO EN COPROPIEDAD CON TERCEROS
- DEPENDIENTE ECONÓMICO EN COPROPIEDAD CON TERCEROS
- DECLARANTE, CONYUGE Y DEPENDIENTE ECONÓMICO
- DECLARANTE, CONCUBINA O CONCUBINARIO Y DEPENDIENTE ECONÓMICO
- CONYUGE Y DEPENDIENTE ECONÓMICO
- CONCUBINA O CONCUBINARIO Y DEPENDIENTE ECONÓMICO
- CONYUGE Y DEPENDIENTE ECONÓMICO EN COPROPIEDAD CON TERCEROS
- CONCUBINA O CONCUBINARIO Y DEPENDIENTE ECONÓMICO EN COPROPIEDAD CON TERCEROS

### TIPO DE ADEUDO

- CRÉDITO HIPOTECARIO
- CRÉDITO AUTOMOTRIZ
- CRÉDITO PERSONAL
- TARJETA DE CRÉDITO BANCARIA
- TARJETA DE CRÉDITO DEPARTAMENTAL
- PRÉSTAMO PERSONAL
- OTRO (ESPECIFIQUE)

NÚMERO DE CUENTA O CONTRATO

FECHA DE ADQUISICIÓN DEL ADEUDO / PASIVO

MONTO ORIGINAL DEL ADEUDO / PASIVO

TIPO DE MONEDA

SALDO INSOLUTO (SITUACIÓN ACTUAL)

TERCERO  PERSONA FÍSICA  PERSONA MORAL

NOMBRE DEL TERCERO O TERCEROS


RFC

OTORGANTE DEL CRÉDITO

PERSONA FÍSICA  PERSONA MORAL

NOMBRE/ INSTITUCIÓN O RAZÓN SOCIAL

RFC



ÓRGANO INTERNO DE CONTROL

¿DÓNDE SE LOCALIZA EL ADEUDO?

EN MÉXICO

EN EL EXTRANJERO

PAÍS DONDE SE LOCALIZA

ACLARACIONES / OBSERVACIONES

TIPO DE BIEN			
<input type="checkbox"/> INMUEBLE		CASA <input type="checkbox"/> DEPARTAMENTO <input type="checkbox"/> EDIFICIO <input type="checkbox"/> LOCAL COMERCIAL <input type="checkbox"/> BODEGA <input type="checkbox"/> PALCO <input type="checkbox"/> RANCHO <input type="checkbox"/> TERRENO <input type="checkbox"/> OTRO (ESPECIFIQUE)	
<b>UBICACIÓN DEL INMUEBLE</b>			
EN MÉXICO		EN EL EXTRANJERO	
CALLE	NÚMERO EXTERIOR	NÚMERO INTERIOR	CALLE
			NÚMERO EXTERIOR
			NÚMERO INTERIOR
COLONIA / LOCALIDAD	MUNICIPIO / ALCALDÍA	ENTIDAD FEDERATIVA	CIUDAD / LOCALIDAD *
			ESTADO / PROVINCIA
CÓDIGO POSTAL		PAÍS	CÓDIGO POSTAL
<input type="checkbox"/> VEHÍCULO		<input type="checkbox"/> AUTOMÓVIL / MOTOCICLETA <input type="checkbox"/> AERONAVE <input type="checkbox"/> BARCO / YATE <input type="checkbox"/> OTRO (ESPECIFIQUE)	
MARCA			
MODELO			
AÑO			
NÚMERO DE SERIE O REGISTRO			
¿DÓNDE SE ENCUENTRA REGISTRADO?		<input type="checkbox"/> EN MÉXICO <input type="checkbox"/> EN EL EXTRANJERO	
		ENTIDAD FEDERATIVA	PAÍS
DUEÑO O TITULAR		PERSONA FÍSICA <input type="checkbox"/> PERSONA MORAL <input type="checkbox"/>	
NOMBRE DEL DUEÑO O TITULAR			
RFC			
RELACIÓN CON EL DUEÑO O EL TITULAR			
ACLARACIONES / OBSERVACIONES			



# 1. PARTICIPACIÓN EN EMPRESAS, SOCIEDADES O ASOCIACIONES (HASTA LOS 2 ÚLTIMOS AÑOS)

TODOS LOS DATOS DE LA PARTICIPACIÓN EN EMPRESAS, SOCIEDADES O ASOCIACIONES DE LA PAREJA O DEPENDIENTES ECONÓMICOS NO SERÁN PÚBLICOS.

DECLARANTE  PAREJA  DEPENDIENTE ECONÓMICO

NOMBRE DE LA EMPRESA, SOCIEDAD O ASOCIACIÓN | RFC | PORCENTAJE DE PARTICIPACIÓN DE ACUERDO A ESCRITURA

TIPO DE PARTICIPACIÓN

<input type="checkbox"/> SOCIO	<input type="checkbox"/> APODERADO
<input type="checkbox"/> ACCIONISTA	<input type="checkbox"/> COLABORADOR
<input type="checkbox"/> COMISARIO	<input type="checkbox"/> BENEFICIARIO
<input type="checkbox"/> REPRESENTANTE	<input type="checkbox"/> OTRO (ESPECIFIQUE)

¿RECIBE REMUNERACIÓN POR SU PARTICIPACIÓN?  
SÍ  NO

MONTO MENSUAL NETO

LUGAR DONDE SE UBICA

EN MÉXICO

EN EL EXTRANJERO

ENTIDAD FEDERATIVA

PAÍS DONDE SE LOCALIZA

SECTOR PRODUCTIVO AL QUE PERTENECE

- |  |  |   |
|--|--|---|
| <input type="checkbox"/> AGRICULTURA             | <input type="checkbox"/> COMERCIO AL POR MENOR   | <input type="checkbox"/> SERVICIOS CORPORATIVOS     |
| <input type="checkbox"/> MINERÍA                 | <input type="checkbox"/> TRANSPORTE              | <input type="checkbox"/> SERVICIOS DE SALUD         |
| <input type="checkbox"/> ENERGÍA ELÉCTRICA       | <input type="checkbox"/> MEDIOS MASIVOS          | <input type="checkbox"/> SERVICIOS DE ESPARCIMIENTO |
| <input type="checkbox"/> CONSTRUCCIÓN            | <input type="checkbox"/> SERVICIOS FINANCIEROS   | <input type="checkbox"/> SERVICIOS DE ALOJAMIENTO   |
| <input type="checkbox"/> INDUSTRIA MANUFACTURERA | <input type="checkbox"/> SERVICIOS INMOBILIARIOS | <input type="checkbox"/> OTRO (ESPECIFIQUE)         |
| <input type="checkbox"/> COMERCIO AL POR MAYOR   | <input type="checkbox"/> SERVICIOS PROFESIONALES |   |

ACLARACIONES/OBSERVACIONES

# 2. ¿ PARTICIPA EN LA TOMA DE DECISIONES DE ALGUNA DE ESTAS INSTITUCIONES ? (HASTA LOS 2 ÚLTIMOS AÑOS)

NINGUNO  AGREGAR  MODIFICAR  SIN CAMBIO  BAJA

TODOS LOS DATOS DE LA PARTICIPACIÓN EN ALGUNA DE ESTAS INSTITUCIONES DE LA PAREJA O DEPENDIENTES ECONÓMICOS NO SERÁN PÚBLICOS.

DECLARANTE  PAREJA  DEPENDIENTE ECONÓMICO

TIPO DE INSTITUCIÓN

- ORGANIZACIONES DE LA SOCIEDAD CIVIL  
 ORGANIZACIONES BENÉFICAS  
 PARTIDOS POLÍTICOS  
 GREMIOS / SINDICATOS  
 OTRO (ESPECIFIQUE)

NOMBRE DE LA INSTITUCIÓN

RFC

PUESTO / ROL

FECHA DE INICIO DE PARTICIPACIÓN DENTRO DE LA INSTITUCIÓN

¿RECIBE REMUNERACIÓN POR SU PARTICIPACIÓN?

SÍ  NO

MONTO MENSUAL NETO



LUGAR DONDE SE UBICA

EN MÉXICO

EN EL EXTRANJERO

ÓRGANO INTERNO DE CONTROL

ENTIDAD FEDERATIVA

PAÍS DONDE SE LOCALIZA

ACLARACIONES/OBSERVACIONES


### 3. APOYOS O BENEFICIOS PÚBLICOS (HASTA LOS 2 ÚLTIMOS AÑOS)

NINGUNO  AGREGAR  MODIFICAR  SIN CAMBIO  BAJA

BENEFICIARIO DE ALGÚN PROGRAMA PÚBLICO  <input type="checkbox"/> DECLARANTE <input type="checkbox"/> CONYUGE <input type="checkbox"/> CONCUBINA O CONCUBINARIO <input type="checkbox"/> CONVIVIENTE <input type="checkbox"/> HIJO(A) <input type="checkbox"/> HERMANO(A) <input type="checkbox"/> CUÑADO(A) <input type="checkbox"/> MADRE <input type="checkbox"/> PADRE	NOMBRE DEL PROGRAMA INSTITUCIÓN QUE OTORGA EL APOYO	
	NIVEL U ORDEN DE GOBIERNO <input type="checkbox"/> FEDERAL <input type="checkbox"/> ESTATAL <input type="checkbox"/> MUNICIPAL / ALCALDÍA	TIPO DE APOYO <input type="checkbox"/> SUBSIDIO <input type="checkbox"/> SERVICIO <input type="checkbox"/> OBRA <input type="checkbox"/> OTRO (ESPECIFIQUE)
	FORMA DE RECEPCIÓN DEL APOYO <input type="checkbox"/> MONETARIO <input type="checkbox"/> ESPECIE	
	MONTO APROXIMADO DEL APOYO MENSUAL	
	ESPECIFIQUE EL APOYO	
	ACLARACIONES / OBSERVACIONES	
	<input type="checkbox"/> TÍO(A) <input type="checkbox"/> PRIMO(A) <input type="checkbox"/> SOBRINO(A) <input type="checkbox"/> AHUJADO(A) <input type="checkbox"/> NUERA <input type="checkbox"/> YERNO <input type="checkbox"/> ABUELO(A) <input type="checkbox"/> NIETO(A) <input type="checkbox"/> OTRO(A)	

### 4. REPRESENTACIÓN (HASTA LOS 2 ÚLTIMOS AÑOS)

NINGUNO  AGREGAR  MODIFICAR  SIN CAMBIO  BAJA

TODOS LOS DATOS DE REPRESENTACIÓN DE LA PAREJA O DEPENDIENTES ECONÓMICOS NO SERÁN PÚBLICOS.		
<input type="checkbox"/> DECLARANTE <input type="checkbox"/> PAREJA <input type="checkbox"/> DEPENDIENTE ECONÓMICO		
TIPO DE REPRESENTACIÓN REPRESENTANTE <input type="checkbox"/> REPRESENTADO <input type="checkbox"/>	FECHA DE INICIO DE LA REPRESENTACIÓN	  ÓRGANO INTERNO DE CONTROL
REPRESENTANTE / REPRESENTADO <input type="checkbox"/> PERSONA FÍSICA <input type="checkbox"/> PERSONA MORAL	RFC	
NOMBRE O RAZÓN SOCIAL DEL REPRESENTANTE / REPRESENTADO	MONTO MENSUAL NETO DE SU REPRESENTACIÓN	
¿RECIBE REMUNERACIÓN POR SU REPRESENTACIÓN? sí <input type="checkbox"/> no <input type="checkbox"/>		
LUGAR DONDE SE UBICA		
EN MÉXICO		EN EL EXTRANJERO
ENTIDAD FEDERATIVA	PAÍS DONDE SE LOCALIZA	
SECTOR PRODUCTIVO AL QUE PERTENECE	<input type="checkbox"/> AGRICULTURA <input type="checkbox"/> MINERÍA <input type="checkbox"/> ENERGÍA ELÉCTRICA <input type="checkbox"/> CONSTRUCCIÓN <input type="checkbox"/> INDUSTRIA MANUFACTURERA <input type="checkbox"/> COMERCIO AL POR MAYOR	<input type="checkbox"/> COMERCIO AL POR MENOR <input type="checkbox"/> TRANSPORTE <input type="checkbox"/> MEDIOS MASIVOS <input type="checkbox"/> SERVICIOS FINANCIEROS <input type="checkbox"/> SERVICIOS INMOBILIARIOS <input type="checkbox"/> SERVICIOS PROFESIONALES
<input type="checkbox"/> SERVICIOS CORPORATIVOS <input type="checkbox"/> SERVICIOS DE SALUD <input type="checkbox"/> SERVICIOS DE ESPARCIMIENTO <input type="checkbox"/> SERVICIOS DE ALOJAMIENTO <input type="checkbox"/> OTRO (ESPECIFIQUE)		
ACLARACIONES / OBSERVACIONES		

TODOS LOS DATOS DE CLIENTES PRINCIPALES DE LA PAREJA O DEPENDIENTES ECONÓMICOS NO SERÁN PÚBLICOS

SE MANIFESTARÁ EL BENEFICIO O GANANCIA DIRECTA DEL DECLARANTE SI SUPERA MENSUALMENTE 250 UNIDADES DE MEDIDA Y ACTUALIZACIÓN (UMA)

¿REALIZA ALGUNA ACTIVIDAD LUCRATIVA INDEPENDIENTE AL EMPLEO, CARGO O COMISIÓN?

sí  NO

DECLARANTE  PAREJA  DEPENDIENTE ECONÓMICO

NOMBRE DE LA EMPRESA O SERVICIO QUE PROPORCIONA RFC

CLIENTE PRINCIPAL PERSONA FÍSICA  PERSONA MORAL

SEÑALE NOMBRE O RAZÓN SOCIAL DEL CLIENTE PRINCIPAL RFC

SECTOR PRODUCTIVO AL QUE PERTENECE

- AGRICULTURA
- MINERÍA
- ENERGÍA ELÉCTRICA
- CONSTRUCCIÓN
- INDUSTRIA MANUFACTURERA
- COMERCIO AL POR MAYOR
- COMERCIO AL POR MENOR
- TRANSPORTE
- MEDIOS MASIVOS
- SERVICIOS FINANCIEROS
- SERVICIOS INMOBILIARIOS
- SERVICIOS PROFESIONALES
- SERVICIOS CORPORATIVOS
- SERVICIOS DE SALUD
- SERVICIOS DE ESPARCIMIENTO
- SERVICIOS DE ALOJAMIENTO
- OTRO (ESPECIFIQUE)



MONTO APROXIMADO DEL BENEFICIO O GANANCIA MENSUAL QUE OBTIENE DEL CLIENTE PRINCIPAL

LUGAR DONDE SE UBICA

EN MÉXICO

EN EL EXTRANJERO

ENTIDAD FEDERATIVA

PAÍS DONDE SE LOCALIZA

ACLARACIONES/OBSERVACIONES

**8. BENEFICIOS PRIVADOS  
(HASTA LOS 2 ÚLTIMOS AÑOS)**

NINGUNO  AGREGAR  MODIFICAR  SIN CAMBIO  BAJA

TIPO DE BENEFICIO <input type="checkbox"/> SORTEO <input type="checkbox"/> CONCURSO <input type="checkbox"/> DONACIÓN <input type="checkbox"/> OTRO (ESPECIFIQUE)			
BENEFICIARIO <input type="checkbox"/> DECLARANTE <input type="checkbox"/> CÓNYUGE <input type="checkbox"/> CONCUBINA O CONCUBINARIO <input type="checkbox"/> CONVIVIENTE <input type="checkbox"/> HIJO(A) <input type="checkbox"/> HERMANO(A) <input type="checkbox"/> CUÑADO(A) <input type="checkbox"/> MADRE <input type="checkbox"/> PADRE		OTORGANTE <input checked="" type="checkbox"/> PERSONA FÍSICA <input type="checkbox"/> PERSONA MORAL	
<input type="checkbox"/> TIO(A) <input type="checkbox"/> PRIMO(A) <input type="checkbox"/> SOBRINO(A) <input type="checkbox"/> AHIJADO(A) <input type="checkbox"/> NUERA <input type="checkbox"/> YERNO <input type="checkbox"/> ABUELO(A) <input type="checkbox"/> NIETO(A) <input type="checkbox"/> OTRO(A)		NOMBRE O RAZÓN SOCIAL DEL OTORGANTE	
		RFC	
FORMA DE RECEPCIÓN DEL BENEFICIO <input type="checkbox"/> MONETARIO <input type="checkbox"/> ESPECIE			
ESPECIFIQUE EL BENEFICIO			
MONTO MENSUAL APROXIMADO DEL BENEFICIO			
TIPO DE MONEDA			
SECTOR PRODUCTIVO AL QUE PERTENECE		<input type="checkbox"/> AGRICULTURA <input type="checkbox"/> MINERÍA <input type="checkbox"/> ENERGÍA ELÉCTRICA <input type="checkbox"/> CONSTRUCCIÓN <input type="checkbox"/> INDUSTRIA MANUFACTURERA <input type="checkbox"/> COMERCIO AL POR MAYOR	
		<input type="checkbox"/> COMERCIO AL POR MENOR <input type="checkbox"/> TRANSPORTE <input type="checkbox"/> MEDIOS MASIVOS <input type="checkbox"/> SERVICIOS FINANCIEROS <input type="checkbox"/> SERVICIOS INMOBILIARIOS <input type="checkbox"/> SERVICIOS PROFESIONALES	
		<input type="checkbox"/> SERVICIOS CORPORATIVOS <input type="checkbox"/> SERVICIOS DE SALUD <input type="checkbox"/> SERVICIOS DE ESPARCIMIENTO <input type="checkbox"/> SERVICIOS DE ALOJAMIENTO <input type="checkbox"/> OTRO (ESPECIFIQUE)	
ACLARACIONES / OBSERVACIONES			





# 7. FIDEICOMISOS (HASTA LOS 2 ÚLTIMOS AÑOS)

NINGUNO  AGREGAR  MODIFICAR  SIN CAMBIO  BAJA

TODOS LOS DATOS DE PARTICIPACIÓN EN FIDEICOMISOS DE LA PAREJA O DEPENDIENTES ECONÓMICOS NO SERÁN PÚBLICOS

## PARTICIPACIÓN EN FIDEICOMISOS

DECLARANTE  PAREJA  DEPENDIENTE ECONÓMICO

### TIPO DE FIDEICOMISO

PÚBLICO  
 PRIVADO  
 MIXTO

### TIPO DE PARTICIPACIÓN

FIDEICOMITENTE  
 FIDUCIARIO  
 FIDEICOMISARIO  
 COMITÉ TÉCNICO

RFC DEL FIDEICOMISO

FIDEICOMITENTE

PERSONA FÍSICA

PERSONA MORAL

NOMBRE O RAZÓN SOCIAL DEL FIDEICOMITENTE

RFC

NOMBRE O RAZÓN SOCIAL DEL FIDUCIARIO

RFC

FIDEICOMISARIO

PERSONA FÍSICA

PERSONA MORAL

NOMBRE O RAZÓN SOCIAL DEL FIDEICOMISARIO

RFC

SECTOR PRODUCTIVO  
AL QUE PERTENECE

AGRICULTURA  
 MINERÍA  
 ENERGÍA ELÉCTRICA  
 CONSTRUCCIÓN  
 INDUSTRIA MANUFACTURERA  
 COMERCIO AL POR MAYOR

COMERCIO AL POR MENOR  
 TRANSPORTE  
 MEDIOS MASIVOS  
 SERVICIOS FINANCIEROS  
 SERVICIOS INMOBILIARIOS  
 SERVICIOS PROFESIONALES

SERVICIOS CORPORATIVOS  
 SERVICIOS DE SALUD  
 SERVICIOS DE ESPARCIMIENTO  
 SERVICIOS DE ALOJAMIENTO  
 OTRO (ESPECIFIQUE)

¿DÓNDE SE LOCALIZA EL FIDEICOMISO?

EN MÉXICO

EN EL EXTRANJERO

ACLARACIONES/OBSERVACIONES



ÓRGANO INTERNO DE CONTROL