


**CARÁTULA DE CLASIFICACIÓN DE INFORMACIÓN CONFIDENCIAL
DE VERSIÓN PÚBLICA**

I.	Área:	Órgano Interno de Control del Honorable Congreso del Estado Libre y Soberano de Puebla.
II.	Documento (s):	Declaración de Situación Patrimonial (General)
III.	Nombre:	Lidia Karely Ocaña Madrid
IV.	Las partes o secciones clasificadas, así como las páginas que la conforman:	Apartado 1. Datos Generales (parcial) página 1 Apartado 2. Domicilio del Declarante (total) página 1 Apartado 6. Datos de la pareja (total) página 9 Apartado 7. Datos del dependiente económico (total) página 10 y 11 Apartado 8. Ingresos netos del declarante, pareja y / o dependientes económicos (situación actual) (parcial) página 20 Apartado 10. Bienes inmuebles (parcial) página 22 y 23 Apartado 13 Inversiones, cuentas bancarias y otro tipo de valores / activos (situación actual) (parcial) página 25
V.	Fundamento legal y motivación:	Con fundamento en lo dispuesto por los artículos 116 ¹ de la Ley General de Transparencia y Acceso a la Información Pública; 7 fracciones X y XVII ² , y 134 ³ de la Ley de Transparencia y Acceso a la Información Pública del Estado de Puebla; 1, 3 fracción II y 8 de la Ley de Protección de Datos Personales en Posesión de Sujetos Obligados del Estado de Puebla; y el numeral Trigésimo Octavo ⁴ fracción I de los Lineamientos Generales en Materia de Clasificación y Desclasificación de la Información, así como para la elaboración de versiones públicas; se informa que la documentación presentada contiene datos personales pertenecientes a una persona física identificada o identificable, por lo que el sujeto obligado aun cuando esté comprometido con la transparencia y el principio de máxima publicidad, también tiene la obligación de cuidar y hacer buen uso de la información confidencial, misma que no puede ser pública. Por lo que se da cumplimiento a la obligación establecida en el Título Quinto, artículo 77, fracción XII de la Ley de Transparencia y Acceso a la Información Pública del Estado de Puebla, salvaguardando cualquier dato personal que en el documento de referencia se encontrase.
VI.	Rúbrica del Titular del área:	 C.P. Julieta Hernández Vega Titular del Órgano Interno de Control Del Honorable Congreso del Estado de Puebla
VII.	Fecha y número del acta de sesión del Comité de	10 de julio de 2024
VIII.	Transparencia que aprobó la versión pública:	Décima Tercera Sesión Ordinaria del Comité de Transparencia de la LXI Legislatura

¹Artículo 116. Se considera información confidencial la que contiene datos personales concernientes a una persona identificada o identificable. La información confidencial no estará sujeta a temporalidad alguna y sólo podrán tener acceso a ella los titulares de la misma, sus representantes y los Servidores Públicos facultados para ello. Se considera como información confidencial: los secretos bancario, fiduciario, industrial, comercial, fiscal, bursátil y postal, cuya titularidad corresponda a particulares, sujetos de derecho internacional o a sujetos obligados cuando no involucren el ejercicio de recursos públicos. Asimismo, será información confidencial aquella que presenten los particulares a los sujetos obligados, siempre que tengan el derecho a ello, de conformidad con lo dispuesto por las leyes o los tratados internacionales.

²Artículo 7 fracción XVII. Aquella que contiene datos personales y se encuentra en posesión de los sujetos obligados, susceptible de ser tutelada por el derecho a la vida privada, el honor y la propia imagen; la información protegida por el secreto comercial, industrial bancario, fiduciario, fiscal y profesional; la información protegida por la legislación en materia de derechos de autor, propiedad intelectual; la relativa al patrimonio de una persona física o jurídica de derecho privado, entregada con tal carácter a cualquier sujeto obligado, por lo que no puede ser difundida, publicada o dada a conocer, excepto en aquellos casos en que así lo contemplen en la presente Ley y la Ley General.

³Artículo 134. Se considera información confidencial:
 I. La que contiene datos personales concernientes a una persona física identificada o identificable;

⁴Trigésimo octavo. Se considera información confidencial:
 I. Los datos personales en los términos de la norma aplicable.

ANEXO PRIMERO

NOTA: SÍRVASE A REVISAR LAS NORMAS E INSTRUCTIVO PARA EL LLENADO Y PRESENTACIÓN DEL FORMATO DE DECLARACIONES: DE SITUACIÓN PATRIMONIAL Y DE INTERESES.

C. Lidia Karley Ocaña Madrid *LD*

BAJO PROTESTA DE DECIR VERDAD, PRESENTO A USTED MI DECLARACIÓN DE SITUACIÓN PATRIMONIAL Y DE INTERESES, CONFORME A LO DISPUESTO EN LA LEY GENERAL DE RESPONSABILIDADES ADMINISTRATIVAS, LA LEY GENERAL DEL SISTEMA NACIONAL ANTICORRUPCIÓN Y LA NORMATIVIDAD APLICABLE.

LOS DATOS DE TERCEROS, SIEMPRE Y CUANDO SEAN PERSONAS FÍSICAS, Y LOS DATOS RESALTADOS NO SERÁN PÚBLICOS.

I. DECLARACIÓN DE SITUACIÓN PATRIMONIAL **INICIAL**


1. DATOS GENERALES

NOMBRE (S)	PRIMER APELLIDO	SEGUNDO APELLIDO
LIDIA KARELY	OCAÑA	MADRID
CURP	RFC	HOMOGLAVE
[REDACTED]	[REDACTED]	[REDACTED]
CORREO ELECTRÓNICO INSTITUCIONAL	CORREO ELECTRÓNICO PERSONAL/ALTERNO	NÚMERO TELEFÓNICO DE CASA
dip.lidia.ocana@congresodepuebla.mx	[REDACTED]	[REDACTED]
NÚMERO CELULAR PERSONAL	SITUACIÓN PERSONAL/ESTADO CIVIL	
[REDACTED]	[REDACTED]	
RÉGIMEN MATRIMONIAL	PAÍS DE NACIMIENTO	NACIONALIDAD
[REDACTED]	[REDACTED]	[REDACTED]
ACLARACIONES/OBSERVACIONES		

2. DOMICILIO DEL DECLARANTE

EN MÉXICO			EN EL EXTRANJERO		
CALLE	NÚMERO EXTERIOR	NÚMERO INTERIOR	CALLE	NÚMERO EXTERIOR	NÚMERO INTERIOR
[REDACTED]	[REDACTED]	[REDACTED]	[REDACTED]	[REDACTED]	[REDACTED]
COLONIA/LOCALIDAD	MUNICIPIO/ALCALDÍA	ENTIDAD FEDERATIVA	CIUDAD/LOCALIDAD	ESTADO/PROVINCIA	
[REDACTED]	[REDACTED]	[REDACTED]	[REDACTED]	ESTADO/PROVINCIA	
CÓDIGO POSTAL			PAÍS	CONGRESO DEL ESTADO	CÓDIGO POSTAL
[REDACTED]			[REDACTED]	CONGRESO DEL ESTADO	[REDACTED]
ACLARACIONES/OBSERVACIONES			<p>RECIBIDO</p> <p>0566 30 ABR 2024</p> <p>ÓRGANO INTERNO DE CONTROL</p> <p><i>9/32 fijos útiles por curso</i></p>		

3. DATOS CURRICULARES DEL DECLARANTE


ESCOLARIDAD		AGREGAR <input checked="" type="checkbox"/>	MODIFICAR <input type="checkbox"/>	SIN CAMBIO <input type="checkbox"/>	BAJA <input type="checkbox"/>
NIVEL					
<input type="checkbox"/> PRIMARIA <input type="checkbox"/> SECUNDARIA <input type="checkbox"/> BACHILLERATO <input type="checkbox"/> CARRERA TÉCNICA O COMERCIAL <input checked="" type="checkbox"/> LICENCIATURA <input type="checkbox"/> ESPECIALIDAD <input type="checkbox"/> MAESTRÍA <input type="checkbox"/> DOCTORADO					
INSTITUCIÓN EDUCATIVA	UNIVERSIDAD DE LAS AMERICAS PUBLA				
CARRERA O ÁREA DE CONOCIMIENTO	DERECHO				
ESTATUS					
<input type="checkbox"/> CURSANDO <input checked="" type="checkbox"/> FINALIZADO <input type="checkbox"/> TRUNCO					
DOCUMENTO OBTENIDO					
<input type="checkbox"/> BOLETA <input type="checkbox"/> CERTIFICADO <input type="checkbox"/> CONSTANCIA <input checked="" type="checkbox"/> TÍTULO					
FECHA DE OBTENCIÓN DEL DOCUMENTO	31 DE JULIO DE 2018				
LUGAR DONDE SE UBICA LA INSTITUCIÓN EDUCATIVA					
<input checked="" type="checkbox"/> EN MÉXICO <input type="checkbox"/> EN EL EXTRANJERO					
<div style="border: 1px solid black; padding: 5px; display: inline-block;">ACLARACIONES / OBSERVACIONES</div>					
sin comentarios <div style="float: right; border: 1px solid black; padding: 10px; text-align: center;">  ESTADOS UNIDOS MEXICANOS ÓRGANO INTERNO DE CONTROL </div>					

Q

4. DATOS DEL EMPLEO, CARGO O COMISIÓN QUE INICIA

AGREGAR MODIFICAR SIN CAMBIO BAJA

NIVEL / ORDEN DE GOBIERNO		FEDERAL <input type="checkbox"/>	ESTATAL <input checked="" type="checkbox"/>	MUNICIPAL / ALCALDÍA <input type="checkbox"/>
ÁMBITO PÚBLICO		EJECUTIVO <input type="checkbox"/>	LEGISLATIVO <input checked="" type="checkbox"/>	JUDICIAL <input type="checkbox"/> ÓRGANO AUTÓNOMO <input type="checkbox"/>
NOMBRE DEL ENTE PÚBLICO		HONOREBLE CONGRESO DEL ESTADO DE PUEBLA		
ÁREA DE ADSCRIPCIÓN	EMPLEO, CARGO O COMISIÓN	¿ESTÁ CONTRATADO POR HONORARIOS?		NIVEL DEL EMPLEO, CARGO O COMISIÓN
Partido Revolucionario Institucional (PRI)	Diputada local	SI <input type="checkbox"/>	NO <input checked="" type="checkbox"/>	Diputada Local
ESPECIFIQUE FUNCIÓN PRINCIPAL		Presentar iniciativas de Ley, Decreto y Acuerdo, así Participar en los trabajos, deliberaciones, debates y comparecencias tanto del Pleno como de las Comisiones y Comités		
FECHA DE TOMA DE POSESIÓN DEL EMPLEO, CARGO O COMISIÓN		TELÉFONO DE OFICINA Y EXTENSIÓN		
01 de marzo de 2024		222 3721100 EXT. 159		
DOMICILIO DEL EMPLEO, CARGO O COMISIÓN				
EN MÉXICO			EN EL EXTRANJERO	
CALLE	NÚMERO EXTERIOR	NÚMERO INTERIOR	CALLE	NÚMERO EXTERIOR / NÚMERO INTERIOR
Av 5 Pte 128.				
COLONIA / LOCALIDAD	MUNICIPIO / ALCALDÍA	ENTIDAD FEDERATIVA	CIUDAD / LOCALIDAD	ESTADO / PROVINCIA
centro historico, puebla, puebla				
CÓDIGO POSTAL			PAÍS	CÓDIGO POSTAL
72000				
ACLARACIONES / OBSERVACIONES				
ninguna				



Q

5. EXPERIENCIA LABORAL (ÚLTIMOS CINCO EMPLEOS)

EMPLEO, CARGO O COMISIÓN / PUESTO


NINGUNO

AGREGAR

MODIFICAR

SIN CAMBIO

BAJA

ÁMBITO / SECTOR EN EL QUE LABORASTE:	
PÚBLICO <input checked="" type="checkbox"/>	PRIVADO <input type="checkbox"/> OTRO (ESPECIFIQUE) <input type="checkbox"/> Jefa de Departamento del SMDIF Puebla
NIVEL / ORDEN DE GOBIERNO	ÁMBITO PÚBLICO
FEDERAL <input type="checkbox"/> ESTATAL <input type="checkbox"/> MUNICIPAL / ALCALDÍA <input checked="" type="checkbox"/>	EJECUTIVO <input type="checkbox"/> LEGISLATIVO <input type="checkbox"/> JUDICIAL <input type="checkbox"/> ÓRGANO AUTÓNOMO <input checked="" type="checkbox"/>
NOMBRE DEL ENTE PÚBLICO / NOMBRE DE LA EMPRESA, SOCIEDAD O ASOCIACIÓN	RFC
SMDIF	ÁREA DE ADSCRIPCIÓN / ÁREA
EMPLEO, CARGO O COMISIÓN / PUESTO	JEFATURA DE DEPARTAMENTO
JEFE DE DEPARTAMENTO	ESPECIFIQUE FUNCIÓN PRINCIPAL
SECTOR AL QUE PERTENECE	ATENCION JURIDICA A MUJERES VIOLENTADAS
<input type="checkbox"/> AGRICULTURA <input type="checkbox"/> MINERÍA <input type="checkbox"/> ENERGÍA ELÉCTRICA <input type="checkbox"/> CONSTRUCCIÓN <input type="checkbox"/> INDUSTRIA MANUFACTURERA <input type="checkbox"/> COMERCIO AL POR MAYOR <input type="checkbox"/> COMERCIO AL POR MENOR <input type="checkbox"/> TRANSPORTE <input type="checkbox"/> MEDIOS MASIVOS <input type="checkbox"/> SERVICIOS FINANCIEROS <input type="checkbox"/> SERVICIOS INMOBILIARIOS <input type="checkbox"/> SERVICIOS PROFESIONALES <input type="checkbox"/> SERVICIOS CORPORATIVOS <input type="checkbox"/> SERVICIOS DE SALUD <input type="checkbox"/> SERVICIOS DE ESPARCIMIENTO <input type="checkbox"/> SERVICIOS DE ALOJAMIENTO <input type="checkbox"/> OTRO (ESPECIFIQUE) MUJERES	FECHA DE INGRESO
	NOVIEMBRE 2021
	FECHA DE EGRESO
	ENERO 2022
	LUGAR DONDE SE UBICA
	<input type="checkbox"/> EN MÉXICO <input type="checkbox"/> EN EL EXTRANJERO
	 <p>ÓRGANO INTERNO DE CONTROL</p>
ACLARACIONES / OBSERVACIONES	

@

5. EXPERIENCIA LABORAL (ÚLTIMOS CINCO EMPLEOS)

EMPLEO, CARGO O COMISIÓN / PUESTO


NINGUNO

AGREGAR

MODIFICAR

SIN CAMBIO

BAJA

ÁMBITO / SECTOR EN EL QUE LABORASTE:		
PÚBLICO <input checked="" type="checkbox"/>	PRIVADO <input type="checkbox"/>	OTRO (ESPECIFIQUE) <input type="checkbox"/>
NIVEL / ORDEN DE GOBIERNO		ÁMBITO PÚBLICO
FEDERAL <input type="checkbox"/>	ESTATAL <input type="checkbox"/>	MUNICIPAL / ALCALDÍA <input checked="" type="checkbox"/>
		EJECUTIVO <input type="checkbox"/>
		LEGISLATIVO <input type="checkbox"/>
		JUDICIAL <input type="checkbox"/>
		ÓRGANO AUTÓNOMO <input checked="" type="checkbox"/>
NOMBRE DEL ENTE PÚBLICO / NOMBRE DE LA EMPRESA, SOCIEDAD O ASOCIACIÓN		RFC
INSTITUTO DE LA JUVENTUD DEL MUNICIPIO DE PUEBLA		ÁREA DE ADSCRIPCIÓN / ÁREA
		JEFA DE DEPARTAMENTO
EMPLEO, CARGO O COMISIÓN / PUESTO		ESPECIFIQUE FUNCIÓN PRINCIPAL
JEFA DE DEPARTAMENTO		PROGRAMAS PARA LOS JOVENES
SECTOR AL QUE PERTENECE		FECHA DE INGRESO
		FECHA DE EGRESO
		ENERO 2022
		MARZO 2022
<input type="checkbox"/> AGRICULTURA <input type="checkbox"/> MINERÍA <input type="checkbox"/> ENERGÍA ELÉCTRICA <input type="checkbox"/> CONSTRUCCIÓN <input type="checkbox"/> INDUSTRIA MANUFACTURERA <input type="checkbox"/> COMERCIO AL POR MAYOR <input type="checkbox"/> COMERCIO AL POR MENOR <input type="checkbox"/> TRANSPORTE <input type="checkbox"/> MEDIOS MASIVOS <input type="checkbox"/> SERVICIOS FINANCIEROS <input type="checkbox"/> SERVICIOS INMOBILIARIOS <input type="checkbox"/> SERVICIOS PROFESIONALES <input type="checkbox"/> SERVICIOS CORPORATIVOS <input type="checkbox"/> SERVICIOS DE SALUD <input type="checkbox"/> SERVICIOS DE ESPARCIMIENTO <input type="checkbox"/> SERVICIOS DE ALOJAMIENTO <input checked="" type="checkbox"/> OTRO (ESPECIFIQUE) JOVENES		LUGAR DONDE SE UBICA <input checked="" type="checkbox"/> EN MÉXICO <input type="checkbox"/> EN EL EXTRANJERO
		 ÓRGANO INTERNO DE CONTROL
ACLARACIONES / OBSERVACIONES		

Q.

5. EXPERIENCIA LABORAL (ÚLTIMOS CINCO EMPLEOS)

EMPLEO, CARGO O COMISIÓN / PUESTO


NINGUNO

AGREGAR

MODIFICAR

SIN CAMBIO

BAJA


ÁMBITO / SECTOR EN EL QUE LABORASTE:		
PÚBLICO <input type="checkbox"/>	PRIVADO <input type="checkbox"/>	OTRO (ESPECIFIQUE) <input type="checkbox"/>
NIVEL / ORDEN DE GOBIERNO		ÁMBITO PÚBLICO
FEDERAL <input type="checkbox"/>	ESTATAL <input type="checkbox"/>	MUNICIPAL / ALCALDÍA <input type="checkbox"/>
		EJECUTIVO <input type="checkbox"/>
		LEGISLATIVO <input type="checkbox"/>
		JUDICIAL <input type="checkbox"/>
		ÓRGANO AUTÓNOMO <input type="checkbox"/>
NOMBRE DEL ENTE PÚBLICO / NOMBRE DE LA EMPRESA, SOCIEDAD O ASOCIACIÓN		RFC
		ÁREA DE ADSCRIPCIÓN / ÁREA
EMPLEO, CARGO O COMISIÓN / PUESTO		ESPECIFIQUE FUNCIÓN PRINCIPAL
SECTOR AL QUE PERTENECE		FECHA DE INGRESO
		FECHA DE EGRESO
<input type="checkbox"/> AGRICULTURA <input type="checkbox"/> MINERÍA <input type="checkbox"/> ENERGÍA ELÉCTRICA <input type="checkbox"/> CONSTRUCCIÓN <input type="checkbox"/> INDUSTRIA MANUFACTURERA <input type="checkbox"/> COMERCIO AL POR MAYOR <input type="checkbox"/> COMERCIO AL POR MENOR <input type="checkbox"/> TRANSPORTE <input type="checkbox"/> MEDIOS MASIVOS <input type="checkbox"/> SERVICIOS FINANCIEROS <input type="checkbox"/> SERVICIOS INMOBILIARIOS <input type="checkbox"/> SERVICIOS PROFESIONALES <input type="checkbox"/> SERVICIOS CORPORATIVOS <input type="checkbox"/> SERVICIOS DE SALUD <input type="checkbox"/> SERVICIOS DE ESPARCIMIENTO <input type="checkbox"/> SERVICIOS DE ALOJAMIENTO <input type="checkbox"/> OTRO (ESPECIFIQUE)		LUGAR DONDE SE UBICA <input type="checkbox"/> EN MÉXICO <input type="checkbox"/> EN EL EXTRANJERO
		 ÓRGANO INTERNO DE CONTROL
ACLARACIONES / OBSERVACIONES		

a.

5. EXPERIENCIA LABORAL (ÚLTIMOS CINCO EMPLEOS)

EMPLEO, CARGO O COMISIÓN / PUESTO

NINGUNO AGREGAR MODIFICAR SIN CAMBIO BAJA

ÁMBITO / SECTOR EN EL QUE LABORASTE:		
PÚBLICO <input type="checkbox"/>	PRIVADO <input type="checkbox"/>	OTRO (ESPECIFIQUE) <input type="checkbox"/>
NIVEL / ORDEN DE GOBIERNO		ÁMBITO PÚBLICO
FEDERAL <input type="checkbox"/>	ESTATAL <input type="checkbox"/>	MUNICIPAL / ALCALDÍA <input type="checkbox"/>
		EJECUTIVO <input type="checkbox"/>
		LEGISLATIVO <input type="checkbox"/>
		JUDICIAL <input type="checkbox"/>
		ÓRGANO AUTÓNOMO <input type="checkbox"/>
NOMBRE DEL ENTE PÚBLICO / NOMBRE DE LA EMPRESA, SOCIEDAD O ASOCIACIÓN		RFC
		ÁREA DE ADSCRIPCIÓN / ÁREA
EMPLEO, CARGO O COMISIÓN / PUESTO		ESPECIFIQUE FUNCIÓN PRINCIPAL
SECTOR AL QUE PERTENECE		FECHA DE INGRESO
		FECHA DE EGRESO
<input type="checkbox"/> AGRICULTURA <input type="checkbox"/> MINERÍA <input type="checkbox"/> ENERGÍA ELÉCTRICA <input type="checkbox"/> CONSTRUCCIÓN <input type="checkbox"/> INDUSTRIA MANUFACTURERA <input type="checkbox"/> COMERCIO AL POR MAYOR <input type="checkbox"/> COMERCIO AL POR MENOR <input type="checkbox"/> TRANSPORTE <input type="checkbox"/> MEDIOS MASIVOS <input type="checkbox"/> SERVICIOS FINANCIEROS <input type="checkbox"/> SERVICIOS INMOBILIARIOS <input type="checkbox"/> SERVICIOS PROFESIONALES <input type="checkbox"/> SERVICIOS CORPORATIVOS <input type="checkbox"/> SERVICIOS DE SALUD <input type="checkbox"/> SERVICIOS DE ESPARCIMIENTO <input type="checkbox"/> SERVICIOS DE ALOJAMIENTO <input type="checkbox"/> OTRO (ESPECIFIQUE)		LUGAR DONDE SE UBICA <input type="checkbox"/> EN MÉXICO <input type="checkbox"/> EN EL EXTRANJERO
		 ÓRGANO INTERNO DE CONTROL
ACLARACIONES / OBSERVACIONES		

Q

5. EXPERIENCIA LABORAL (ÚLTIMOS CINCO EMPLEOS)

EMPLEO, CARGO O COMISIÓN / PUESTO


NINGUNO

AGREGAR

MODIFICAR

SIN CAMBIO


BAJA

ÁMBITO / SECTOR EN EL QUE LABORASTE:		
PÚBLICO <input type="checkbox"/>	PRIVADO <input type="checkbox"/>	OTRO (ESPECIFIQUE) <input type="checkbox"/>
NIVEL / ORDEN DE GOBIERNO		ÁMBITO PÚBLICO
FEDERAL <input type="checkbox"/>	ESTATAL <input type="checkbox"/>	MUNICIPAL / ALCALDÍA <input type="checkbox"/>
		EJECUTIVO <input type="checkbox"/>
		LEGISLATIVO <input type="checkbox"/>
		JUDICIAL <input type="checkbox"/>
		ÓRGANO AUTÓNOMO <input type="checkbox"/>
NOMBRE DEL ENTE PÚBLICO / NOMBRE DE LA EMPRESA, SOCIEDAD O ASOCIACIÓN		RFC
		ÁREA DE ADSCRIPCIÓN / ÁREA
EMPLEO, CARGO O COMISIÓN / PUESTO		ESPECIFIQUE FUNCIÓN PRINCIPAL
SECTOR AL QUE PERTENECE		FECHA DE INGRESO
		FECHA DE EGRESO
<input type="checkbox"/> AGRICULTURA <input type="checkbox"/> MINERÍA <input type="checkbox"/> ENERGÍA ELÉCTRICA <input type="checkbox"/> CONSTRUCCIÓN <input type="checkbox"/> INDUSTRIA MANUFACTURERA <input type="checkbox"/> COMERCIO AL POR MAYOR <input type="checkbox"/> COMERCIO AL POR MENOR <input type="checkbox"/> TRANSPORTE <input type="checkbox"/> MEDIOS MASIVOS <input type="checkbox"/> SERVICIOS FINANCIEROS <input type="checkbox"/> SERVICIOS INMOBILIARIOS <input type="checkbox"/> SERVICIOS PROFESIONALES <input type="checkbox"/> SERVICIOS CORPORATIVOS <input type="checkbox"/> SERVICIOS DE SALUD <input type="checkbox"/> SERVICIOS DE ESPARCIMIENTO <input type="checkbox"/> SERVICIOS DE ALOJAMIENTO <input type="checkbox"/> OTRO (ESPECIFIQUE)		LUGAR DONDE SE UBICA <input type="checkbox"/> EN MÉXICO <input type="checkbox"/> EN EL EXTRANJERO
		 ÓRGANO INTERNO DE CONTROL
ACLARACIONES / OBSERVACIONES		


a.

6. DATOS DE LA PAREJA

NINGUNO AGREGAR MODIFICAR SIN CAMBIO BAJA

NOMBRE(S)		PRIMER APELLIDO		SEGUNDO APELLIDO		FECHA DE NACIMIENTO		RFC			
[REDACTED]											
RELACIÓN CON EL DECLARANTE											
[REDACTED]											
¿ES CIUDADANO EXTRANJERO?											
[REDACTED]											
¿ES DEPENDIENTE ECONÓMICO?				LUGAR DONDE RESIDE			 ÓRGANO INTERNO DE CONTROL				
[REDACTED]				<input type="checkbox"/> EN MÉXICO <input type="checkbox"/> EN EL EXTRANJERO <input type="checkbox"/> SE DESCONOCE							
¿DECLARANTE?											
[REDACTED]											
DOMICILIO DE LA PAREJA											
EN MÉXICO					EN EL EXTRANJERO						
CALLE		NÚMERO EXTERIOR		NÚMERO INTERIOR		CALLE		NÚMERO EXTERIOR		NÚMERO INTERIOR	
[REDACTED]		[REDACTED]		[REDACTED]		[REDACTED]		[REDACTED]		NO APLICA	
COLONIA/LOCALIDAD			MUNICIPIO/ALCALDÍA		ENTIDAD FEDERATIVA			CIUDAD/LOCALIDAD		ESTADO/PROVINCIA	
[REDACTED]			[REDACTED]		[REDACTED]			[REDACTED]		NO APLICA	
CÓDIGO POSTAL					PAÍS					CÓDIGO POSTAL	
[REDACTED]					[REDACTED]					NO APLICA	
ACTIVIDAD LABORAL											
[REDACTED]											
NIVEL/ORDEN DE GOBIERNO					ÁMBITO PÚBLICO						
FEDERAL <input type="checkbox"/>		ESTATAL <input type="checkbox"/>		MUNICIPAL/ALCALDÍA <input type="checkbox"/>			EJECUTIVO <input type="checkbox"/>		LEGISLATIVO <input type="checkbox"/>	JUDICIAL <input type="checkbox"/>	ÓRGANO AUTÓNOMO <input type="checkbox"/>
NOMBRE DEL ENTE PÚBLICO					ÁREA DE ADSCRIPCIÓN						
NO APLICA					NO APLICA						
EMPLEO, CARGO O COMISIÓN					ESPECIFIQUE FUNCIÓN PRINCIPAL						
NO APLICA					NO APLICA						
SALARIO MENSUAL NETO					FECHA DE INGRESO AL EMPLEO						
NO APLICA					NO APLICA						

Q

NOMBRE DE LA EMPRESA, SOCIEDAD O ASOCIACIÓN		NO APLICA	EMPLEO O CARGO
REC	NO APLICA		NO APLICA
FECHA DE INGRESO AL EMPLEO		SECTOR AL QUE PERTENECE	
NO APLICA		<input type="checkbox"/> AGRICULTURA <input type="checkbox"/> MINERÍA <input type="checkbox"/> ENERGÍA ELÉCTRICA <input type="checkbox"/> CONSTRUCCIÓN <input type="checkbox"/> INDUSTRIA MANUFACTURERA <input type="checkbox"/> COMERCIO AL POR MAYOR <input type="checkbox"/> COMERCIO AL POR MENOR <input type="checkbox"/> TRANSPORTE <input type="checkbox"/> MEDIOS MASIVOS <input type="checkbox"/> SERVICIOS FINANCIEROS <input type="checkbox"/> SERVICIOS INMOBILIARIOS <input type="checkbox"/> SERVICIOS PROFESIONALES <input type="checkbox"/> SERVICIOS CORPORATIVOS <input type="checkbox"/> SERVICIOS DE SALUD <input type="checkbox"/> SERVICIOS DE ESPARCIMIENTO <input type="checkbox"/> SERVICIOS DE ALOJAMIENTO <input type="checkbox"/> OTRO (ESPECIFIQUE)	
SALARIO MENSUAL NETO			
NO APLICA			
¿ES PROVEEDOR O CONTRATISTA DEL GOBIERNO? SÍ <input type="checkbox"/> NO <input checked="" type="checkbox"/>			
ACLARACIONES/OBSERVACIONES		 ÓRGANO INTERNO DE CONTROL	

7. DATOS DEL DEPENDIENTE ECONÓMICO

NINGUNO AGREGAR MODIFICAR SIN CAMBIO BAJA

TODOS LOS DATOS RELATIVOS A MENORES DE EDAD NO SERÁN PÚBLICOS

NOMBRE (S)	PRIMER APELLIDO	SEGUNDO APELLIDO	FECHA DE NACIMIENTO	REC
[REDACTED]				
PARENTESCO O RELACION CON EL DECLARANTE				
[REDACTED]				
¿ES CIUDADANO EXTRANJERO?				
[REDACTED]				
CURP				
[REDACTED]				
DECLARANTE?			LUGAR DONDE RESIDE	
[REDACTED]			[REDACTED]	
DOMICILIO DEL DEPENDIENTE ECONÓMICO				
EN MÉXICO			EN EL EXTRANJERO	
CALLE	NÚMERO EXTERIOR	NÚMERO INTERIOR	CALLE	NÚMERO EXTERIOR
[REDACTED]			[REDACTED]	
COLONIA/LOCALIDAD	MUNICIPIO/ALCALDÍA	ENTIDAD FEDERATIVA	CIUDAD/LOCALIDAD	ESTADO/PROVINCIA
[REDACTED]			NO APLICA	
NO APLICA				

CÓDIGO POSTAL		PAÍS	CÓDIGO POSTAL
ACTIVIDAD LABORAL			
NIVEL / ORDEN DE GOBIERNO		ÁMBITO PÚBLICO	
FEDERAL <input type="checkbox"/>	ESTATAL <input type="checkbox"/>	MUNICIPAL / ALCALDÍA <input type="checkbox"/>	EJECUTIVO <input type="checkbox"/> LEGISLATIVO <input type="checkbox"/> JUDICIAL <input type="checkbox"/> ÓRGANO AUTÓNOMO <input type="checkbox"/>
NOMBRE DEL ENTE PÚBLICO		ÁREA DE ADSCRIPCIÓN	
EMPLEO, CARGO		ESPECIFIQUE FUNCIÓN PRINCIPAL	
SALARIO MENSUAL		FECHA DE INGRESO AL EMPLEO	
NOMBRE DE LA EMPRESA, SOCIEDAD O ASOCIACIÓN		ÓRGANO INTERNO DE CONTROL	
RFC			
EMPLEO O CARGO			
FECHA DE INGRESO AL EMPLEO		SALARIO MENSUAL NETO	
¿ES PROVEEDOR O CONTRATISTA DEL GOBIERNO?		SECTOR AL QUE PERTENECE	
		<input type="checkbox"/> AGRICULTURA <input type="checkbox"/> MINERÍA <input type="checkbox"/> ENERGÍA ELÉCTRICA <input type="checkbox"/> CONSTRUCCIÓN <input type="checkbox"/> INDUSTRIA MANUFACTURERA <input type="checkbox"/> COMERCIO AL POR MAYOR <input type="checkbox"/> COMERCIO AL POR MENOR <input type="checkbox"/> TRANSPORTE <input type="checkbox"/> MEDIOS MASIVOS <input type="checkbox"/> SERVICIOS FINANCIEROS <input type="checkbox"/> SERVICIOS INMOBILIARIOS <input type="checkbox"/> SERVICIOS PROFESIONALES <input type="checkbox"/> SERVICIOS CORPORATIVOS <input type="checkbox"/> SERVICIOS DE SALUD <input type="checkbox"/> SERVICIOS DE ESPARCIMIENTO <input type="checkbox"/> SERVICIOS DE ALOJAMIENTO <input type="checkbox"/> OTRO (ESPECIFIQUE)	
ACLARACIONES / OBSERVACIONES			



Q

7. DATOS DEL DEPENDIENTE ECONÓMICO

NINGUNO AGREGAR MODIFICAR SIN CAMBIO BAJA

TOBOS LOS DATOS RELATIVOS A MENORES DE EDAD NO SERÁN PUEBLOS

NOMBRE(S)	PRIMER APELLIDO	SEGUNDO APELLIDO	FECHA DE NACIMIENTO	PREC
-----------	-----------------	------------------	---------------------	------

PARENTESCO O RELACION CON EL DECLARANTE

<input type="checkbox"/> ABUELO (A)	<input type="checkbox"/> AHIJADO(A)	<input type="checkbox"/> CUÑADO (A)	<input type="checkbox"/> HERMANO (A)	<input type="checkbox"/> HIJO (A)	<input type="checkbox"/> MADRE
<input type="checkbox"/> NIETO (A)	<input type="checkbox"/> NUERA	<input type="checkbox"/> PADRE	<input type="checkbox"/> PRIMO (A)	<input type="checkbox"/> SOBRINO (A)	<input type="checkbox"/> SUEGRO (A)
<input type="checkbox"/> TÍO (A)	<input type="checkbox"/> YERNO	<input type="checkbox"/> OTRO (ESPECIFIQUE)			

ES CIUDADANO O EXTRANJERO?

SI NO CURP

HABITA EN EL DOMICILIO DEL DECLARANTE?

SI NO


LUGAR DONDE RESIDE

EN MÉXICO EN EL EXTRANJERO SE DESCONOCE

DOMICILIO DEL DEPENDIENTE ECONÓMICO

EN MÉXICO			EN EL EXTRANJERO		
CALLE	NÚMERO EXTERIOR	NÚMERO INTERIOR	CALLE	NÚMERO EXTERIOR	NÚMERO INTERIOR


COLONIA/LOCALIDAD	MUNICIPIO/ALCALDÍA	ENTIDAD FEDERATIVA	CUIDAD/LOCALIDAD	ESTADO/PROVINCIA
-------------------	--------------------	--------------------	------------------	------------------



ORGANO INTERNO DE CONTROL

Q.

CÓDIGO POSTAL		PAIS	CÓDIGO POSTAL
ACTIVIDAD LABORAL	PÚBLICO <input type="checkbox"/>	PRIVADO <input type="checkbox"/>	OTRO (ESPECIFIQUE) <input type="checkbox"/> NINGUNO <input type="checkbox"/>
NIVEL / ORDEN DE GOBIERNO		ÁMBITO PÚBLICO	
FEDERAL <input type="checkbox"/>	ESTATAL <input type="checkbox"/>	MUNICIPAL / ALCALDÍA <input type="checkbox"/>	EJECUTIVO <input type="checkbox"/> LEGISLATIVO <input type="checkbox"/> JUDICIAL <input type="checkbox"/> ÓRGANO AUTÓNOMO <input type="checkbox"/>
NOMBRE DEL ENTE PÚBLICO		ÁREA DE ADSCRIPCIÓN	
EMPLEO, CARGO O COMISIÓN		ESPECIFIQUE FUNCIÓN PRINCIPAL	
SALARIO MENSUAL NETO		FECHA DE INGRESO AL EMPLEO	
NOMBRE DE LA EMPRESA, SOCIEDAD O ASOCIACIÓN		ÓRGANO INTERNO DE CONTROL	
RFC			
EMPLEO O CARGO			
FECHA DE INGRESO AL EMPLEO		SALARIO MENSUAL NETO	
¿ES PROVEEDOR O CONTRATISTA DEL GOBIERNO?		SECTOR AL QUE PERTENECE	
sí <input type="checkbox"/> NO <input type="checkbox"/>		<input type="checkbox"/> AGRICULTURA <input type="checkbox"/> MINERÍA <input type="checkbox"/> ENERGÍA ELÉCTRICA <input type="checkbox"/> CONSTRUCCIÓN <input type="checkbox"/> INDUSTRIA MANUFACTURERA <input type="checkbox"/> COMERCIO AL POR MAYOR <input type="checkbox"/> COMERCIO AL POR MENOR <input type="checkbox"/> TRANSPORTE <input type="checkbox"/> MEDIOS MASIVOS <input type="checkbox"/> SERVICIOS FINANCIEROS <input type="checkbox"/> SERVICIOS INMOBILIARIOS <input type="checkbox"/> SERVICIOS PROFESIONALES <input type="checkbox"/> SERVICIOS CORPORATIVOS <input type="checkbox"/> SERVICIOS DE SALUD <input type="checkbox"/> SERVICIOS DE ESPARCIMIENTO <input type="checkbox"/> SERVICIOS DE ALOJAMIENTO <input type="checkbox"/> OTRO (ESPECIFIQUE)	
ACLARACIONES / OBSERVACIONES			




Ce

7. DATOS DEL DEPENDIENTE ECONÓMICO

NINGUNO AGREGAR MODIFICAR SIN CAMBIO BAJA

TODOS LOS DATOS RELATIVOS A MENORES DE EDAD NO SE VAN PÚBLICOS

NOMBRE (S)	PRIMER APELLIDO	SEGUNDO APELLIDO	FECHA DE NACIMIENTO	REC
------------	-----------------	------------------	---------------------	-----



PARENTESCO O RELACION CON EL DECLARANTE

ABUELO (A) AHIJADO(A) CUÑADO (A) HERMANO (A) HIJO (A) MADRE
 NIETO (A) NUERA PADRE PRIMO (A) SOBRINO (A) SUEGRO (A)
 TÍO (A) YERNO OTRO (ESPECIFIQUE)

¿ES CIUDADANO EXTRANJERO?

SI NO CURP

ORGANO INTERNO DE CONTROL

HABITA EN EL DOMICILIO DEL DECLARANTE?

SI NO

LUGAR DONDE RESIDE

EN MÉXICO EN EL EXTRANJERO SE DESCONOCE

DOMICILIO DEL DEPENDIENTE ECONÓMICO

EN MÉXICO

CALLE	NÚMERO EXTERIOR	NÚMERO INTERIOR	CALLE	NÚMERO EXTERIOR	NÚMERO INTERIOR
-------	-----------------	-----------------	-------	-----------------	-----------------

COLONIA / LOCALIDAD	MUNICIPIO / ALCALDÍA	ENTIDAD FEDERATIVA	CUIDAD / LOCALIDAD	ESTADO / PROVINCIA
---------------------	----------------------	--------------------	--------------------	--------------------

Q

CÓDIGO POSTAL		PAÍS	CÓDIGO POSTAL
ACTIVIDAD LABORAL	PÚBLICO <input type="checkbox"/>	PRIVADO <input type="checkbox"/>	OTRO (ESPECIFIQUE) <input type="checkbox"/> NINGUNO <input type="checkbox"/>
NIVEL / ORDEN DE GOBIERNO		ÁMBITO PÚBLICO	
FEDERAL <input type="checkbox"/>	ESTATAL <input type="checkbox"/>	MUNICIPAL / ALCALDÍA <input type="checkbox"/>	EJECUTIVO <input type="checkbox"/> LEGISLATIVO <input type="checkbox"/> JUDICIAL <input type="checkbox"/> ORGANISMO AUTÓNOMO <input type="checkbox"/>
NOMBRE DEL ENTE PÚBLICO		ÁREA DE ADSCRIPCIÓN	
EMPLEO, CARGO O COMISIÓN		ESPECIFIQUE FUNCIÓN PRINCIPAL	
SALARIO MENSUAL NETO		FECHA DE INGRESO AL EMPLEO	
NOMBRE DE LA EMPRESA, SOCIEDAD O ASOCIACIÓN			
RFC			
EMPLEO O CARGO			
FECHA DE INGRESO AL EMPLEO		SALARIO MENSUAL NETO	
¿ES PROVEEDOR O CONTRATISTA DEL GOBIERNO?		SECTOR AL QUE PERTENECE	
SÍ <input type="checkbox"/> NO <input type="checkbox"/>		<input type="checkbox"/> AGRICULTURA <input type="checkbox"/> MINERÍA <input type="checkbox"/> ENERGÍA ELÉCTRICA <input type="checkbox"/> CONSTRUCCIÓN <input type="checkbox"/> INDUSTRIA MANUFACTURERA <input type="checkbox"/> COMERCIO AL POR MAYOR <input type="checkbox"/> COMERCIO AL POR MENOR <input type="checkbox"/> TRANSPORTE <input type="checkbox"/> MEDIOS MASIVOS <input type="checkbox"/> SERVICIOS FINANCIEROS <input type="checkbox"/> SERVICIOS INMOBILIARIOS <input type="checkbox"/> SERVICIOS PROFESIONALES <input type="checkbox"/> SERVICIOS CORPORATIVOS <input type="checkbox"/> SERVICIOS DE SALUD <input type="checkbox"/> SERVICIOS DE ESPARCIMIENTO <input type="checkbox"/> SERVICIOS DE ALOJAMIENTO <input type="checkbox"/> OTRO (ESPECIFIQUE)	
ACLARACIONES / OBSERVACIONES			



GRUPO INTERNO DE CONTROL

Q

7. DATOS DEL DEPENDIENTE ECONÓMICO

NINGUNO AGREGAR MODIFICAR SIN CAMBIO BAJA

TODOS LOS DATOS RELATIVOS A MENORES DE EDAD NO SE DEBEN PUBLICAR

NOMBRE(S)	PRIMER APELLIDO	SEGUNDO APELLIDO	FECHA DE NACIMIENTO	RECIBO
-----------	-----------------	------------------	---------------------	--------

PARENTESCO O RELACION CON EL DECLARANTE

ABUELO (A) AHIJADO(A) CUÑADO (A) HERMANO (A) HIJO (A) MADRE
 NIETO (A) NUERA PADRE PRIMO (A) SOBRINO (A) SUEGRO (A)
 TÍO (A) YERNO OTRO (ESPECIFIQUE)

¿ES CIUDADANO EXTRANJERO?

SÍ NO O/BB

ÓRGANO INTERNO DE CONTROL

¿HABITA EN EL DOMICILIO DEL DECLARANTE?


SÍ NO

LUGAR DONDE RESIDE


EN MÉXICO EN EL EXTRANJERO SE DESCONOCE

DOMICILIO DEL DEPENDIENTE ECONÓMICO

EN MÉXICO			EN EL EXTRANJERO		
CALLE	NÚMERO EXTERIOR	NÚMERO INTERIOR	CALLE	NÚMERO EXTERIOR	NÚMERO INTERIOR
COLONIA / LOCALIDAD	MUNICIPIO / ALCALDÍA	ENTIDAD FEDERATIVA	CIUDAD / LOCALIDAD	ESTADO / PROVINCIA	



Ca

CÓDIGO POSTAL		PAÍS	CÓDIGO POSTAL
ACTIVIDAD LABORAL	PÚBLICO <input type="checkbox"/>	PRIVADO <input type="checkbox"/>	OTRO (ESPECIFIQUE) <input type="checkbox"/> NINGUNO <input type="checkbox"/>
NIVEL / ORDEN DE GOBIERNO		ÁMBITO PÚBLICO	
FEDERAL <input type="checkbox"/>	ESTATAL <input type="checkbox"/>	MUNICIPAL / ALCALDÍA <input type="checkbox"/>	EJECUTIVO <input type="checkbox"/> LEGISLATIVO <input type="checkbox"/> JUDICIAL <input type="checkbox"/> ÓRGANO AUTÓNOMO <input type="checkbox"/>
NOMBRE DEL ENTE PÚBLICO		ÁREA DE ADSCRIPCIÓN	
EMPLEO, CARGO O COMISIÓN		ESPECIFIQUE FUNCIÓN PRINCIPAL	
SALARIO MENSUAL NETO		FECHA DE INGRESO AL EMPLEO	
NOMBRE DE LA EMPRESA, SOCIEDAD O ASOCIACIÓN		 ÓRGANO INTERNO DE CONTROL	
RFC			
EMPLEO O CARGO			
FECHA DE INGRESO AL EMPLEO		SALARIO MENSUAL NETO	
¿ES PROVEEDOR O CONTRATISTA DEL GOBIERNO? SI <input type="checkbox"/> NO <input type="checkbox"/>		SECTOR AL QUE PERTENECE <input type="checkbox"/> AGRICULTURA <input type="checkbox"/> MINERÍA <input type="checkbox"/> ENERGÍA ELÉCTRICA <input type="checkbox"/> CONSTRUCCIÓN <input type="checkbox"/> INDUSTRIA MANUFACTURERA <input type="checkbox"/> COMERCIO AL POR MAYOR <input type="checkbox"/> COMERCIO AL POR MENOR <input type="checkbox"/> TRANSPORTE <input type="checkbox"/> MEDIOS MASIVOS <input type="checkbox"/> SERVICIOS FINANCIEROS <input type="checkbox"/> SERVICIOS INMOBILIARIOS <input type="checkbox"/> SERVICIOS PROFESIONALES <input type="checkbox"/> SERVICIOS CORPORATIVOS <input type="checkbox"/> SERVICIOS DE SALUD <input type="checkbox"/> SERVICIOS DE ESPARCIMIENTO <input type="checkbox"/> SERVICIOS DE ALOJAMIENTO <input type="checkbox"/> OTRO (ESPECIFIQUE)	
AGLARACIONES / OBSERVACIONES			

0

7. DATOS DEL DEPENDIENTE ECONÓMICO

NINGUNO AGREGAR MODIFICAR SIN CAMBIO BAJA

TODOS LOS DATOS RELATIVOS A MENORES DE EDAD NO SE PLEN PUBLICOS

NOMBRE(S)	PRIMER/APELLIDO	SEGUNDO APELLIDO	FECHA DE NACIMIENTO	RFC
-----------	-----------------	------------------	---------------------	-----

PARENTESCO O RELACION CON EL DECLARANTE

<input type="checkbox"/> ABUELO (A)	<input type="checkbox"/> AHIJADO(A)	<input type="checkbox"/> CUÑADO (A)	<input type="checkbox"/> HERMANO (A)	<input type="checkbox"/> HIJO (A)	<input type="checkbox"/> MADRE
<input type="checkbox"/> NIETO (A)	<input type="checkbox"/> NUERA	<input type="checkbox"/> PADRE	<input type="checkbox"/> PRIMO (A)	<input type="checkbox"/> SOBRINO (A)	<input type="checkbox"/> SUEGRO (A)
<input type="checkbox"/> TÍO (A)	<input type="checkbox"/> YERNO	<input type="checkbox"/> OTRO (ESPECIFIQUE)			

¿ES CIUDADANO EXTRANJERO?

SI NO CURP: _____ Matr. _____

¿HABITA EN EL DOMICILIO DEL DECLARANTE? SI NO

LUGAR DONDE RESIDE
 EN MÉXICO EN EL EXTRANJERO SE DESCONOCE


DOMICILIO DEL DEPENDIENTE ECONÓMICO

EN MÉXICO			EN EL EXTRANJERO		
CALLE	NÚMERO EXTERIOR	NÚMERO INTERIOR	CALLE	NÚMERO EXTERIOR	NÚMERO INTERIOR

COLOMIA/LOCALIDAD: _____ MUNICIPIO/ALCALDIA: _____ ENTIDAD FEDERATIVA: _____


CUIDAD/LOCALIDAD: _____ ESTADO/PROVINCIA: _____



CÓDIGO POSTAL		PAIS	CÓDIGO POSTAL
ACTIVIDAD LABORAL	PÚBLICO <input type="checkbox"/>	PRIVADO <input type="checkbox"/>	OTRO (ESPECIFIQUE) <input type="checkbox"/> NINGUNO <input type="checkbox"/>
NIVEL / ORDEN DE GOBIERNO		AMBITO PÚBLICO	
FEDERAL <input type="checkbox"/>	ESTATAL <input type="checkbox"/>	MUNICIPAL / ALCALDÍA <input type="checkbox"/>	EJECUTIVO <input type="checkbox"/> LEGISLATIVO <input type="checkbox"/> JUDICIAL <input type="checkbox"/> ÓRGANO AUTÓNOMO <input type="checkbox"/>
NOMBRE DEL ENTE PÚBLICO		ÁREA DE ADSCRIPCIÓN	
EMPLEO, CARGO O COMISIÓN		ESPECIFIQUE FUNCIÓN PRINCIPAL	
SALARIO MENSUAL NETO		FECHA DE INGRESO AL EMPLEO	
NOMBRE DE LA EMPRESA, SOCIEDAD O ASOCIACIÓN			
RFC			
EMPLEO O CARGO			
FECHA DE INGRESO AL EMPLEO		SALARIO MENSUAL NETO	
¿ES PROVEEDOR O CONTRATISTA DEL GOBIERNO?		SECTOR AL QUE PERTENECE	
SÍ <input type="checkbox"/> NO <input type="checkbox"/>		<input type="checkbox"/> AGRICULTURA <input type="checkbox"/> MINERÍA <input type="checkbox"/> ENERGÍA ELÉCTRICA <input type="checkbox"/> CONSTRUCCIÓN <input type="checkbox"/> INDUSTRIA MANUFACTURERA <input type="checkbox"/> COMERCIO AL POR MAYOR <input type="checkbox"/> COMERCIO AL POR MENOR <input type="checkbox"/> TRANSPORTE <input type="checkbox"/> MEDIOS MASIVOS <input type="checkbox"/> SERVICIOS FINANCIEROS <input type="checkbox"/> SERVICIOS INMOBILIARIOS <input type="checkbox"/> SERVICIOS PROFESIONALES <input type="checkbox"/> SERVICIOS CORPORATIVOS <input type="checkbox"/> SERVICIOS DE SALUD <input type="checkbox"/> SERVICIOS DE ESPARCIMIENTO <input type="checkbox"/> SERVICIOS DE ALOJAMIENTO <input type="checkbox"/> OTRO (ESPECIFIQUE)	
 ÓRGANO INTERNO DE CONTROL			
AGLARACIONES / OBSERVACIONES			

8. INGRESOS NETOS DEL DECLARANTE, PAREJA Y / O DEPENDIENTES ECONÓMICOS (SITUACIÓN ACTUAL)


CAPTURAR CANTIDADES LIBRES DE IMPUESTOS, SIN COMAS, SIN PUNTOS, SIN CENTAVOS Y SIN CEROS A LA IZQUIERDA

I.- REMUNERACIÓN MENSUAL NETA DEL DECLARANTE POR SU CARGO PÚBLICO (POR CONCEPTO DE SUFIDOS, HONORARIOS, COMPENSACIONES, BONOS Y OTRAS PRESTACIONES) (CANTIDADES NETAS DESPUÉS DE IMPUESTOS)		56242	 ESTADOS UNIDOS MEXICANOS ÓRGANO INTERNO DE CONTROL
II.- OTROS INGRESOS MENSUALES DEL DECLARANTE (SUMA DEL II.1 AL II.4)		15000	
II.1.- POR ACTIVIDAD INDUSTRIAL, COMERCIAL Y / O EMPRESARIAL (DESPUÉS DE IMPUESTOS)		0	
NOMBRE O RAZÓN SOCIAL			
TIPO DE NEGOCIO			
II.2.- POR ACTIVIDAD FINANCIERA (RENDIMIENTOS O GANANCIAS) (DESPUÉS DE IMPUESTOS)		0	
TIPO DE INSTRUMENTO QUE GENERÓ EL RENDIMIENTO O GANANCIA	<input type="checkbox"/> CAPITAL <input type="checkbox"/> FONDOS DE INVERSIÓN <input type="checkbox"/> ORGANIZACIONES PRIVADAS	<input type="checkbox"/> SEGURO DE SEPARACIÓN INDIVIDUALIZADO <input type="checkbox"/> VALORES BURSÁTILES <input type="checkbox"/> BONOS <input type="checkbox"/> OTRO (ESPECIFIQUE)	
II.3.- POR SERVICIOS PROFESIONALES, CONSEJOS, CONSULTORÍAS Y / O ASESORÍAS (DESPUÉS DE IMPUESTOS)		15000	
TIPO DE SERVICIO PRESTADO		ASESORÍA Y TRÁMITES A PEQUEÑAS EMPRESAS	
II.4.- OTROS INGRESOS NO CONSIDERADOS A LOS ANTERIORES (DESPUÉS DE IMPUESTOS)		0	
ESPECIFICAR TIPO DE INGRESO (ARRENDAMIENTO, REGALÍA, SORTEOS, CONCURSOS, DONACIONES, SEGUROS DE VIDA, ETC.)			
A.- INGRESO MENSUAL NETO DEL DECLARANTE (SUMA DEL NUMERAL I Y II)		71242	
B.- INGRESO MENSUAL NETO DE LA PAREJA Y / O DEPENDIENTES ECONÓMICOS (DESPUÉS DE IMPUESTOS)		[REDACTED]	
C.- TOTAL DE INGRESOS MENSUALES NETOS PERCIBIDOS POR EL DECLARANTE, PAREJA Y / O DEPENDIENTES ECONÓMICOS (SUMA DE LOS APARTADOS A Y B)		71242	
ACLARACIONES / OBSERVACIONES			

9. ¿ TE DESEMPEÑASTE COMO SERVIDOR PÚBLICO EN EL AÑO INMEDIATO ANTERIOR?

SÍ

NO

FECHA DE INICIO	FECHA DE CONCLUSIÓN
INGRESOS NETOS, RECIBIDOS DURANTE EL TIEMPO EN EL QUE SE DESEMPEÑÓ COMO SERVIDOR PÚBLICO EN EL AÑO INMEDIATO ANTERIOR	
I.- REMUNERACIÓN NETA DEL DECLARANTE, RECIBIDA DURANTE EL TIEMPO EN EL QUE SE DESEMPEÑÓ COMO SERVIDOR PÚBLICO EN EL AÑO INMEDIATO ANTERIOR (POR CONCEPTO DE SUELDOS, HONORARIOS, COMPENSACIONES, BONOS, AGUINALDOS Y OTRAS PRESTACIONES) (CANTIDADES NETAS DESPUÉS DE IMPUESTOS)	 ÓRGANO INTERNO DE CONTROL
II.- OTROS INGRESOS DEL DECLARANTE, RECIBIDOS DURANTE EL TIEMPO EN EL QUE SE DESEMPEÑÓ COMO SERVIDOR PÚBLICO EN EL AÑO INMEDIATO ANTERIOR (SUMA DEL II.1 AL II.5)	
II.1.- POR ACTIVIDAD INDUSTRIAL, COMERCIAL Y / O EMPRESARIAL (DESPUÉS DE IMPUESTOS)	
NOMBRE O RAZÓN SOCIAL	TIPO DE NEGOCIO
II.2.- POR ACTIVIDAD FINANCIERA (RENDIMIENTOS O GANANCIAS) (DESPUÉS DE IMPUESTOS)	
TIPO DE INSTRUMENTO QUE GENERÓ EL RENDIMIENTO O GANANCIA	
<input type="checkbox"/> CAPITAL <input type="checkbox"/> FONDOS DE INVERSIÓN <input type="checkbox"/> ORGANIZACIONES PRIVADAS <input type="checkbox"/> SEGURO DE SEPARACIÓN INDIVIDUALIZADO <input type="checkbox"/> VALORES BURSÁTILES <input type="checkbox"/> BONOS <input type="checkbox"/> OTRO (ESPECIFIQUE)	
II.3 POR SERVICIOS PROFESIONALES, CONSEJOS, CONSULTORÍAS Y / O ASESORÍAS (DESPUÉS DE IMPUESTOS)	
TIPO DE SERVICIO PRESTADO	
II.4.- POR ENAJENACIÓN DE BIENES (DESPUÉS DE IMPUESTOS)	
TIPO DE BIEN ENAJENADO <input type="checkbox"/> MUEBLE <input type="checkbox"/> INMUEBLE <input type="checkbox"/> VEHÍCULO	
II.5.- OTROS INGRESOS NO CONSIDERADOS A LOS ANTERIORES (DESPUÉS DE IMPUESTOS)	
ESPECIFICAR TIPO DE INGRESO (ARRENDAMIENTO, REGALÍA, SORTEOS, CONCURSOS, DONACIONES, SEGURO DE VIDA, ETC)	
A.- INGRESO NETO DEL DECLARANTE, RECIBIDO EN EL AÑO INMEDIATO ANTERIOR (SUMA DEL NUMERAL I Y II)	



ÓRGANO INTERNO DE CONTROL

B.- INGRESO NETO DE LA PAREJA Y/O DEPENDIENTES ECONÓMICOS, RECIBIDO EN EL AÑO INMEDIATO ANTERIOR (DESPUÉS DE IMPUESTOS)

C.- TOTAL DE INGRESOS NETOS PERCIBIDOS POR EL DECLARANTE, PAREJA Y/O DEPENDIENTES ECONÓMICOS, EN EL AÑO INMEDIATO ANTERIOR (SUMA DE LOS APARTADOS A Y B)

ACLARACIONES/OBSERVACIONES

10. BIENES INMUEBLES (SITUACIÓN ACTUAL) NINGUNO AGREGAR MODIFICAR SIN CAMBIO BAJA

TODOS LOS DATOS DE BIENES DECLARADOS A NOMBRE DE LA PAREJA, DEPENDIENTES ECONÓMICOS Y/O TERCEROS O QUE SEAN EN COPROPIEDAD CON EL DECLARANTE NO SERÁN PÚBLICOS.

BIENES DEL DECLARANTE, PAREJA Y/O DEPENDIENTES ECONÓMICOS

TIPO DE INMUEBLE CASA DEPARTAMENTO EDIFICIO LOCAL COMERCIAL BODEGA PALCO RANCHO TERRENO OTRO (ESPECIFIQUE)

- TITULAR DEL INMUEBLE:
 DECLARANTE
 DECLARANTE Y CONYUGE
 DECLARANTE EN COPROPIEDAD CON TERCEROS
 DECLARANTE Y CONYUGE EN COPROPIEDAD CON TERCEROS
 DECLARANTE Y CONCUBINA O CONCUBINARIO
 DECLARANTE Y CONCUBINA O CONCUBINARIO EN COPROPIEDAD CON TERCEROS
 CONYUGE
 CONYUGE EN COPROPIEDAD CON TERCEROS
 CONCUBINA O CONCUBINARIO
 CONCUBINA O CONCUBINARIO EN COPROPIEDAD CON TERCEROS
 CONVIVIENTE
 DECLARANTE Y CONVIVIENTE
 DECLARANTE Y CONVIVIENTE EN COPROPIEDAD CON TERCEROS
 CONVIVIENTE Y DEPENDIENTE ECONÓMICO
 CONVIVIENTE Y DEPENDIENTE ECONÓMICO EN COPROPIEDAD CON TERCEROS
 DEPENDIENTE ECONÓMICO
 DECLARANTE Y DEPENDIENTE ECONÓMICO
 DECLARANTE Y DEPENDIENTE ECONÓMICO EN COPROPIEDAD CON TERCEROS
 DEPENDIENTE ECONÓMICO EN COPROPIEDAD CON TERCEROS
 DECLARANTE, CONYUGE Y DEPENDIENTE ECONÓMICO
 DECLARANTE, CONCUBINA O CONCUBINARIO Y DEPENDIENTE ECONÓMICO
 CONYUGE Y DEPENDIENTE ECONÓMICO
 CONCUBINA O CONCUBINARIO Y DEPENDIENTE ECONÓMICO
 CONYUGE Y DEPENDIENTE ECONÓMICO EN COPROPIEDAD CON TERCEROS
 CONCUBINA O CONCUBINARIO Y DEPENDIENTE ECONÓMICO EN COPROPIEDAD CON TERCEROS

PORCENTAJE DE PROPIEDAD DEL DECLARANTE CONFORME A ESCRITURACIÓN O CONTRATO

50 POR CIENTO
SUPERFICIE DEL TERRENO

20 METROS POR 15 DE LARGO
SUPERFICIE DE CONSTRUCCIÓN

- RELACIÓN DEL TRANSMISOR DE LA PROPIEDAD CON EL TITULAR
 ABUELO (A)
 BISABUELO (A)
 BISNIETO (A)
 CONCUBINA O CONCUBINARIO
 CONYUGO (A)
 CONYUGE
 CUYADO (A)
 HERMANO (A)
 HIJO (A)
 MADRE
 PADRE
 PRIMO (A)
 SOBRINO (A)
 SUEGRO (A)
 TATARABUELO (A)
 TATARANIETO (A)
 TIO (A)
 NIETO (A)
 NINGUNO
 OTRO (ESPECIFIQUE)

TERCERO PERSONA FÍSICA PERSONA MORAL


NOMBRE DEL TERCERO O TERCEROS

RFC

- FORMA DE ADQUISICIÓN
 COMPRAVENTA
 CESIÓN
 DONACIÓN
 HERENCIA
 PERMUTA
 RIFA O SORTEO
 SENTENCIA

- FORMA DE PAGO
 CRÉDITO
 CONTADO
 NO APLICA

TRANSMISO
NOMBRE/O
RFC

VALOR DE ADQUISICIÓN		100000000		¿EL VALOR DE ADQUISICIÓN DEL INMUEBLE ES CONFORME A? <input checked="" type="checkbox"/> ESCRITURA PÚBLICA <input type="checkbox"/> SENTENCIA <input type="checkbox"/> CONTRATO		
TIPO DE MONEDA	FECHA DE ADQUISICIÓN DEL INMUEBLE		DATOS DEL REGISTRO PÚBLICO DE LA PROPIEDAD: FOLIO REAL U OTRO DATO QUE PERMITA SU IDENTIFICACIÓN			
MEXICANA/ NACIONAL	2018					
UBICACIÓN DEL INMUEBLE						
EN MÉXICO		EN EL EXTRANJERO				
CALLE	NÚMERO EXTERIOR	NÚMERO INTERIOR	CALLE	NÚMERO EXTERIOR		NÚMERO INTERIOR
COLONIA/	DERIVATIVA		CIUDAD/LOCALIDAD		ÓRGANO INTERNO DE CONTROL	
CÓDIGO PO			PAÍS		ESTADO/PROVINCIA	
EN CASO DE BAJA DEL INMUEBLE INCLUIR MOTIVO			<input type="checkbox"/> VENTA <input type="checkbox"/> DONACIÓN <input type="checkbox"/> SINIESTRO <input type="checkbox"/> OTRO (ESPECIFIQUE)			
ACLARACIONES/OBSERVACIONES						

II. VEHÍCULOS (SITUACIÓN ACTUAL)

NINGUNO AGREGAR MODIFICAR SIN CAMBIO BAJA

TODOS LOS DATOS DE VEHÍCULOS DECLARADOS A NOMBRE DE LA PAREJA, DEPENDIENTES ECONÓMICOS Y/O TERCEROS O QUE SEAN EN COPROPIEDAD CON EL DECLARANTE NO SERÁN PÚBLICOS.

VEHÍCULOS DEL DECLARANTE, PAREJA Y/O DEPENDIENTES ECONÓMICOS

TIPO DE VEHÍCULO	<input type="checkbox"/> AUTOMÓVIL/MOTOCICLETA	<input type="checkbox"/> AERONAVE	<input type="checkbox"/> BARCO/YATE	<input type="checkbox"/> OTRO (ESPECIFIQUE)
------------------	--	-----------------------------------	-------------------------------------	---

TITULAR DEL VEHÍCULO		TRANSMISOR	<input checked="" type="checkbox"/> PERSONA FÍSICA <input type="checkbox"/> PERSONA MORAL
<input type="checkbox"/> DECLARANTE <input type="checkbox"/> DECLARANTE Y CONYUGE <input type="checkbox"/> DECLARANTE EN COPROPIEDAD CON TERCEROS <input type="checkbox"/> DECLARANTE Y CONYUGE EN COPROPIEDAD CON TERCEROS <input type="checkbox"/> DECLARANTE Y CONCUBINA O CONCUBINARIO <input type="checkbox"/> DECLARANTE Y CONCUBINA O CONCUBINARIO EN COPROPIEDAD CON TERCEROS <input type="checkbox"/> CONYUGE <input type="checkbox"/> CONYUGE EN COPROPIEDAD CON TERCEROS <input type="checkbox"/> CONCUBINA O CONCUBINARIO <input type="checkbox"/> CONCUBINA O CONCUBINARIO EN COPROPIEDAD CON TERCEROS <input type="checkbox"/> CONVIVIENTE <input type="checkbox"/> DECLARANTE Y CONVIVIENTE <input type="checkbox"/> DECLARANTE Y CONVIVIENTE EN COPROPIEDAD CON TERCEROS <input type="checkbox"/> CONVIVIENTE Y DEPENDIENTE ECONÓMICO <input type="checkbox"/> CONVIVIENTE Y DEPENDIENTE ECONÓMICO EN COPROPIEDAD CON TERCEROS <input type="checkbox"/> DEPENDIENTE ECONÓMICO <input type="checkbox"/> DECLARANTE Y DEPENDIENTE ECONÓMICO <input type="checkbox"/> DECLARANTE Y DEPENDIENTE ECONÓMICO EN COPROPIEDAD CON TERCEROS <input type="checkbox"/> DEPENDIENTE ECONÓMICO EN COPROPIEDAD CON TERCEROS <input type="checkbox"/> DECLARANTE, CONYUGE Y DEPENDIENTE ECONÓMICO <input type="checkbox"/> DECLARANTE, CONCUBINA O CONCUBINARIO Y DEPENDIENTE ECONÓMICO <input type="checkbox"/> CONYUGE Y DEPENDIENTE ECONÓMICO <input type="checkbox"/> CONCUBINA O CONCUBINARIO Y DEPENDIENTE ECONÓMICO <input type="checkbox"/> CONYUGE Y DEPENDIENTE ECONÓMICO EN COPROPIEDAD CON TERCEROS <input type="checkbox"/> CONCUBINA O CONCUBINARIO Y DEPENDIENTE ECONÓMICO EN COPROPIEDAD CON TERCEROS		NOMBRE O RAZÓN SOCIAL DEL TRANSMISOR RFC: RELACIÓN DEL TRANSMISOR DEL VEHÍCULO CON EL TITULAR <input type="checkbox"/> ABUELO(A) <input type="checkbox"/> PADRE <input type="checkbox"/> BISABUELO(A) <input type="checkbox"/> PRIMO(A) <input type="checkbox"/> BISNIETO(A) <input type="checkbox"/> SOBRINO(A) <input type="checkbox"/> CONCUBINA O CONCUBINARIO <input type="checkbox"/> SUEGRO(A) <input type="checkbox"/> CONYUGE <input type="checkbox"/> TATARABUELO(A) <input type="checkbox"/> CUÑADO(A) <input type="checkbox"/> TATARANIETO(A) <input type="checkbox"/> HERMANO(A) <input type="checkbox"/> TIO(A) <input type="checkbox"/> HIJO(A) <input type="checkbox"/> NIETO(A) <input type="checkbox"/> MADRE <input type="checkbox"/> NINGUNO <input type="checkbox"/> OTRO (ESPECIFIQUE)	
TERCERO		<input checked="" type="checkbox"/> PERSONA FÍSICA <input type="checkbox"/> PERSONA MORAL	
NOMBRE DEL TERCERO O TERCEROS		¿DÓNDE SE ENCUENTRA REGISTRADO?	
RFC		EN MÉXICO EN EL EXTRANJERO ENTIDAD FEDERATIVA PAÍS	

FORMA DE ADQUISICIÓN <input type="checkbox"/> COMPRAVENTA <input type="checkbox"/> CESIÓN <input type="checkbox"/> DONACIÓN <input type="checkbox"/> HERENCIA <input type="checkbox"/> PERMUTA <input type="checkbox"/> RIFA O SORTEO <input type="checkbox"/> SENTENCIA	FORMA DE PAGO <input type="checkbox"/> CRÉDITO <input type="checkbox"/> CONTADO <input type="checkbox"/> NO APLICA	VALOR DE ADQUISICIÓN DEL VEHÍCULO	EN CASO DE BAJA DEL VEHÍCULO INCLUIR MOTIVO <input type="checkbox"/> VENTA <input type="checkbox"/> DONACIÓN <input type="checkbox"/> SINIESTRO <input type="checkbox"/> OTRO (ESPECIFIQUE)
		TIPO DE MONEDA	
		FECHA DE ADQUISICIÓN DEL VEHÍCULO	
		ACLARACIONES / OBSERVACIONES	

12. BIENES MUEBLES (SITUACIÓN ACTUAL)

NINGUNO AGREGAR MODIFICAR SIN CAMBIO BAJA

TODOS LOS DATOS DE LOS BIENES DECLARADOS A NOMBRE DE LA PAREJA, DEPENDIENTES ECONÓMICOS Y/O TERCEROS O QUE SEAN EN COPROPIEDAD CON EL DECLARANTE NO SERÁN PÚBLICOS
BIENES DEL DECLARANTE, PAREJA Y/O DEPENDIENTES ECONÓMICOS

TITULAR DEL BIEN

- DECLARANTE
- DECLARANTE Y CÓNYUGE
- DECLARANTE EN COPROPIEDAD CON TERCEROS
- DECLARANTE Y CÓNYUGE EN COPROPIEDAD CON TERCEROS
- DECLARANTE Y CONCUBINA O CONCUBINARIO
- DECLARANTE Y CONCUBINA O CONCUBINARIO EN COPROPIEDAD CON TERCEROS
- CÓNYUGE
- CÓNYUGE EN COPROPIEDAD CON TERCEROS
- CONCUBINA O CONCUBINARIO
- CONCUBINA O CONCUBINARIO EN COPROPIEDAD CON TERCEROS
- CONVIVIENTE
- DECLARANTE Y CONVIVIENTE
- DECLARANTE Y CONVIVIENTE EN COPROPIEDAD CON TERCEROS
- CONVIVIENTE Y DEPENDIENTE ECONÓMICO
- CONVIVIENTE Y DEPENDIENTE ECONÓMICO EN COPROPIEDAD CON TERCEROS
- DEPENDIENTE ECONÓMICO
- DECLARANTE Y DEPENDIENTE ECONÓMICO
- DECLARANTE Y DEPENDIENTE ECONÓMICO EN COPROPIEDAD CON TERCEROS
- DEPENDIENTE ECONÓMICO EN COPROPIEDAD CON TERCEROS
- DECLARANTE, CÓNYUGE Y DEPENDIENTE ECONÓMICO
- DECLARANTE, CONCUBINA O CONCUBINARIO Y DEPENDIENTE ECONÓMICO
- CÓNYUGE Y DEPENDIENTE ECONÓMICO
- CONCUBINA O CONCUBINARIO Y DEPENDIENTE ECONÓMICO
- CÓNYUGE Y DEPENDIENTE ECONÓMICO EN COPROPIEDAD CON TERCEROS
- CONCUBINA O CONCUBINARIO Y DEPENDIENTE ECONÓMICO EN COPROPIEDAD CON TERCEROS

TIPO DEL BIEN

- MENAJE DE CASA (MUEBLES Y ACCESORIOS DE CASA)
- APARATOS ELECTRÓNICOS ELECTRODOMÉSTICOS
- JOYAS
- COLECCIONES
- OBRAS DE ARTE
- OTRO (ESPECIFIQUE)



ca.

ORGANO INTERNO DE CONTROL

TRANSMISOR

PERSONA FÍSICA

PERSONA MORAL

NOMBRE O RAZÓN SOCIAL DEL TRANSMISOR

RFC

RELACIÓN DEL TRANSMISOR DEL MUEBLE CON EL TITULAR

- ABUELO (A)
- PADRE
- BISABUELO (A)
- PRIMO (A)
- BISNIETO (A)
- SOBRINO (A)
- CONCUBINA O CONCUBINARIO
- SUECRO (A)
- CONCUNO (A)
- TATARABUELO (A)
- CÓNYUGE
- TATARANIETO (A)
- CÓNYUGE
- TÍO (A)
- CUÑADO (A)
- NIETO (A)
- HERMANO (A)
- NINGUNO
- HDO (A)
- MADRE
- OTRO (ESPECIFIQUE)

TERCERO PERSONA FÍSICA PERSONA MORAL

NOMBRE DEL TERCERO O TERCEROS

RFC

DESCRIPCIÓN GENERAL DEL BIEN

FORMA DE ADQUISICIÓN

- COMPRAVENTA
- CESIÓN
- DONACIÓN
- HERENCIA
- PERMUTA
- RIFA O SORTEO
- SENTENCIA

FORMA DE PAGO

- CRÉDITO
- CONTADO
- NO APLICA

VALOR DE ADQUISICIÓN DEL MUEBLE

TIPO DE MONEDA

FECHA DE ADQUISICIÓN

EN CASO DE BAJA DEL MUEBLE INCLUIR MOTIVO VENTA DONACIÓN SINIESTRO OTRO (ESPECIFIQUE)


ACLARACIONES / OBSERVACIONES

13. INVERSIONES, CUENTAS BANCARIAS Y OTRO TIPO DE VALORES / ACTIVOS (SITUACIÓN ACTUAL)

NINGUNO AGREGAR MODIFICAR SIN CAMBIO BAJA

TOPOS LOS DATOS DE LAS INVERSIONES, CUENTAS BANCARIAS Y OTRO TIPO DE VALORES / ACTIVOS A NOMBRE DE LA PAREJA, DEPENDIENTES ECONÓMICOS Y / O TERCEROS O QUE SEAN EN COPROPIEDAD CON EL DECLARANTE NO SERÁN PÚBLICOS

INVERSIONES, CUENTAS BANCARIAS Y OTRO TIPO DE VALORES DEL DECLARANTE, PAREJA Y / O DEPENDIENTES ECONÓMICOS

TIPO DE INVERSIÓN / ACTIVO <input checked="" type="checkbox"/> BANCARIA <input type="checkbox"/> FONDOS DE INVERSIÓN <input type="checkbox"/> ORGANIZACIONES PRIVADAS Y / O MERCANTILES <input type="checkbox"/> POSESIÓN DE MONEDAS Y / O METALES <input type="checkbox"/> SEGUROS <input type="checkbox"/> VALORES BURSÁTILES <input type="checkbox"/> AFORES Y OTROS		TITULAR DE LA INVERSIÓN, CUENTA BANCARIA Y OTRO TIPO DE VALORES. <input checked="" type="checkbox"/> DECLARANTE <input type="checkbox"/> DECLARANTE Y CONYUGE <input type="checkbox"/> DECLARANTE EN COPROPIEDAD CON TERCEROS <input type="checkbox"/> DECLARANTE Y CONYUGE EN COPROPIEDAD CON TERCEROS <input type="checkbox"/> DECLARANTE Y CONCUBINA O CONCUBINARIO <input type="checkbox"/> DECLARANTE Y CONCUBINA O CONCUBINARIO EN COPROPIEDAD CON TERCEROS <input type="checkbox"/> CONYUGE <input type="checkbox"/> CONYUGE EN COPROPIEDAD CON TERCEROS <input type="checkbox"/> CONCUBINA O CONCUBINARIO <input type="checkbox"/> CONCUBINA O CONCUBINARIO EN COPROPIEDAD CON TERCEROS <input type="checkbox"/> CONVIVIENTE <input type="checkbox"/> DECLARANTE Y CONVIVIENTE <input type="checkbox"/> DECLARANTE Y CONVIVIENTE EN COPROPIEDAD CON TERCEROS <input type="checkbox"/> CONVIVIENTE Y DEPENDIENTE ECONÓMICO <input type="checkbox"/> CONVIVIENTE Y DEPENDIENTE ECONÓMICO EN COPROPIEDAD CON TERCEROS <input type="checkbox"/> DEPENDIENTE ECONÓMICO <input type="checkbox"/> DECLARANTE Y DEPENDIENTE ECONÓMICO <input type="checkbox"/> DECLARANTE Y DEPENDIENTE ECONÓMICO EN COPROPIEDAD CON TERCEROS <input type="checkbox"/> DEPENDIENTE ECONÓMICO EN COPROPIEDAD CON TERCEROS <input type="checkbox"/> DECLARANTE, CONYUGE Y DEPENDIENTE ECONÓMICO <input type="checkbox"/> DECLARANTE, CONCUBINA O CONCUBINARIO Y DEPENDIENTE ECONÓMICO <input type="checkbox"/> CONYUGE Y DEPENDIENTE ECONÓMICO <input type="checkbox"/> CONCUBINA O CONCUBINARIO Y DEPENDIENTE ECONÓMICO <input type="checkbox"/> CONYUGE Y DEPENDIENTE ECONÓMICO EN COPROPIEDAD CON TERCEROS <input type="checkbox"/> CONCUBINA O CONCUBINARIO Y DEPENDIENTE ECONÓMICO EN COPROPIEDAD CON TERCEROS		BANCARIA <input type="checkbox"/> CUENTA DE NÓMINA <input type="checkbox"/> CUENTA DE AHORRO <input type="checkbox"/> CUENTA DE CHEQUES <input type="checkbox"/> CUENTA MAESTRA <input type="checkbox"/> CUENTA EJE <input type="checkbox"/> DEPÓSITO A PLAZOS	
TERCERO <input checked="" type="checkbox"/> PERSONA FÍSICA <input type="checkbox"/> PERSONA MORAL	NOMBRE DEL TERCERO O TERCEROS 		RFC 		
FONDOS DE INVERSIÓN <input type="checkbox"/> SOCIEDADES DE INVERSIÓN <input type="checkbox"/> INVERSIONES FINANCIERAS EN EL EXTRANJERO	ORGANIZACIONES PRIVADAS Y / O MERCANTILES <input type="checkbox"/> ACCIONES <input type="checkbox"/> CAJAS DE AHORRO	POSESIÓN DE MONEDAS Y / O METALES <input type="checkbox"/> CENTENARIOS <input type="checkbox"/> DIVISAS <input type="checkbox"/> MONEDA NACIONAL <input type="checkbox"/> ONZAS TROY <input type="checkbox"/> CRIPTOMONEDAS	SEGUROS <input type="checkbox"/> SEGURO DE SEPARACIÓN INDIVIDUALIZADO <input type="checkbox"/> SEGURO DE INVERSIÓN <input type="checkbox"/> SEGURO DE VIDA		
VALORES BURSÁTILES <input type="checkbox"/> ACCIONES Y DERIVADOS <input type="checkbox"/> ACEPTACIONES BANCARIAS <input type="checkbox"/> BONOS GUBERNAMENTALES <input type="checkbox"/> PAPEL COMERCIAL	AFORES Y OTROS <input type="checkbox"/> AFORES <input type="checkbox"/> FIDEICOMISOS <input type="checkbox"/> CERTIFICADOS DE LA TESORERÍA <input type="checkbox"/> PRÉSTAMOS A FAVOR DE UN TERCERO	NÚMERO DE CUENTA, CONTRATO O PÓLIZA 		 ÓRGANO INTERNO DE CONTROL	
¿DÓNDE SE LOCALIZA LA INVERSIÓN, CUENTA BANCARIA Y OTRO TIPO DE VALORES / ACTIVOS ?					
EN MÉXICO <input checked="" type="checkbox"/>		EN EL EXTRANJERO <input type="checkbox"/>			
INSTITUCIÓN O RAZÓN SOCIAL 	RFC 	INSTITUCIÓN O RAZÓN SOCIAL 	PAÍS DÓNDE SE LOCALIZA 		
		BANORTE			
SALDO A LA FECHA (SITUACIÓN ACTUAL) 		TIPO DE MONEDA 		ACLARACIONES / OBSERVACIONES 	
		NACIONAL			


14. ADEUDOS / PASIVOS (SITUACIÓN ACTUAL)

NINGUNO AGREGAR MODIFICAR SIN CAMBIO BAJA

TODOS LOS DATOS DE LOS ADEUDOS / PASIVOS A NOMBRE DE LA PAREJA, DEPENDIENTES ECONÓMICOS Y / O TERCEROS O QUE SEAN EN COPROPIEDAD CON EL DECLARANTE NO SERÁN PÚBLICOS.

ADEUDOS DEL DECLARANTE, PAREJA Y/O DEPENDIENTES ECONÓMICOS

TITULAR DEL ADEUDO <input type="checkbox"/> DECLARANTE <input type="checkbox"/> DECLARANTE Y CONYUGE <input type="checkbox"/> DECLARANTE EN COPROPIEDAD CON TERCEROS <input type="checkbox"/> DECLARANTE Y CONYUGE EN COPROPIEDAD CON TERCEROS <input type="checkbox"/> DECLARANTE Y CONCUBINA O CONCUBINARIO <input type="checkbox"/> DECLARANTE Y CONCUBINA O CONCUBINARIO EN COPROPIEDAD CON TERCEROS <input type="checkbox"/> CONYUGE <input type="checkbox"/> CONYUGE EN COPROPIEDAD CON TERCEROS <input type="checkbox"/> CONCUBINA O CONCUBINARIO <input type="checkbox"/> CONCUBINA O CONCUBINARIO EN COPROPIEDAD CON TERCEROS <input type="checkbox"/> CONVIVIENTE <input type="checkbox"/> DECLARANTE Y CONVIVIENTE <input type="checkbox"/> DECLARANTE Y CONVIVIENTE EN COPROPIEDAD CON TERCEROS <input type="checkbox"/> CONVIVIENTE Y DEPENDIENTE ECONÓMICO <input type="checkbox"/> CONVIVIENTE Y DEPENDIENTE ECONÓMICO EN COPROPIEDAD CON TERCEROS <input type="checkbox"/> DEPENDIENTE ECONÓMICO <input type="checkbox"/> DECLARANTE Y DEPENDIENTE ECONÓMICO <input type="checkbox"/> DECLARANTE Y DEPENDIENTE ECONÓMICO EN COPROPIEDAD CON TERCEROS <input type="checkbox"/> DEPENDIENTE ECONÓMICO EN COPROPIEDAD CON TERCEROS <input type="checkbox"/> DECLARANTE, CONYUGE Y DEPENDIENTE ECONÓMICO <input type="checkbox"/> DECLARANTE, CONCUBINA O CONCUBINARIO Y DEPENDIENTE ECONÓMICO <input type="checkbox"/> CONYUGE Y DEPENDIENTE ECONÓMICO <input type="checkbox"/> CONCUBINA O CONCUBINARIO Y DEPENDIENTE ECONÓMICO <input type="checkbox"/> CONYUGE Y DEPENDIENTE ECONÓMICO EN COPROPIEDAD CON TERCEROS <input type="checkbox"/> CONCUBINA O CONCUBINARIO Y DEPENDIENTE ECONÓMICO EN COPROPIEDAD CON TERCEROS	TIPO DE ADEUDO <input type="checkbox"/> CRÉDITO HIPOTECARIO <input type="checkbox"/> CRÉDITO AUTOMOTRIZ <input type="checkbox"/> CRÉDITO PERSONAL <input type="checkbox"/> TARJETA DE CRÉDITO BANCARIA <input type="checkbox"/> TARJETA DE CRÉDITO DEPARTAMENTAL <input type="checkbox"/> PRÉSTAMO PERSONAL <input type="checkbox"/> OTRO (ESPECIFIQUE)	NÚMERO DE CUENTA O CONTRATO
		FECHA DE ADQUISICIÓN DEL ADEUDO / PASIVO
		MONTO ORIGINAL DEL ADEUDO / PASIVO
		TIPO DE MONEDA
		SALDO INSOLUTO (SITUACIÓN ACTUAL)

TERCERO <input checked="" type="checkbox"/> PERSONA FÍSICA <input type="checkbox"/> PERSONA MORAL	 ÓRGANO INTERNO DE CONTROL
NOMBRE DEL TERCERO O TERCEROS	
RFC	
OTORGANTE DEL CRÉDITO <input checked="" type="checkbox"/> PERSONA FÍSICA <input type="checkbox"/> PERSONA MORAL	
NOMBRE / INSTITUCIÓN O RAZÓN SOCIAL	
RFC	

¿DÓNDE SE LOCALIZA EL ADEUDO?

<input type="checkbox"/> EN MÉXICO	<input type="checkbox"/> EN EL EXTRANJERO
PAÍS DONDE SE LOCALIZA	

ACLARACIONES / OBSERVACIONES

15. PRÉSTAMO O COMODATO POR TERCEROS (SITUACIÓN ACTUAL)

NINGUNO AGREGAR MODIFICAR SIN CAMBIO BAJA

TIPO DE BIEN			
<input type="checkbox"/> INMUEBLE		CASA <input type="checkbox"/> DEPARTAMENTO <input type="checkbox"/> EDIFICIO <input type="checkbox"/> LOCAL COMERCIAL <input type="checkbox"/> BODEGA <input type="checkbox"/> PALCO <input type="checkbox"/> RANCHO <input type="checkbox"/> TERRENO <input type="checkbox"/> OTRO (ESPECIFIQUE)	
UBICACIÓN DEL INMUEBLE			
EN MÉXICO		EN EL EXTRANJERO	
CALLE	NÚMERO EXTERIOR	NÚMERO INTERIOR	CALLE
COLONIA/LOCALIDAD	MUNICIPIO/ALCALDÍA	ENTIDAD FEDERATIVA	CIUDAD/LOCALIDAD
CÓDIGO POSTAL	PAÍS		CÓDIGO POSTAL
<input type="checkbox"/> VEHÍCULO		<input type="checkbox"/> AUTOMÓVIL / MOTOCICLETA <input type="checkbox"/> AERONAVE <input type="checkbox"/> BARCO / YATE <input type="checkbox"/> OTRO (ESPECIFIQUE)	
MARCA			
MODELO			
AÑO			
NÚMERO DE SERIE O REGISTRO			
¿DÓNDE SE ENCUENTRA REGISTRADO?		<input type="checkbox"/> EN MÉXICO <input type="checkbox"/> EN EL EXTRANJERO	
		ENTIDAD FEDERATIVA	PAÍS
DUEÑO O TITULAR		PERSONA FÍSICA <input type="checkbox"/> PERSONA MORAL <input type="checkbox"/>	
NOMBRE DEL DUEÑO O TITULAR			
RFC			
RELACIÓN CON EL DUEÑO O EL TITULAR			
ACLARACIONES / OBSERVACIONES			



ÓRGANO INTERNO DE CONTROL

II.- DECLARACIÓN DE INTERESES

NINGUNO AGREGAR MODIFICAR SIN CAMBIO BAJA

I. PARTICIPACIÓN EN EMPRESAS, SOCIEDADES O ASOCIACIONES (HASTA LOS 2 ÚLTIMOS AÑOS)

TODOS LOS DATOS DE LA PARTICIPACIÓN EN EMPRESAS, SOCIEDADES O ASOCIACIONES DE LA PAREJA O DEPENDIENTES ECONÓMICOS NO SERÁN PÚBLICOS.

DECLARANTE PAREJA DEPENDIENTE ECONÓMICO

NOMBRE DE LA EMPRESA, SOCIEDAD O ASOCIACIÓN | RFC | PORCENTAJE DE PARTICIPACIÓN DE ACUERDO A ESCRITURA

TIPO DE PARTICIPACIÓN
 SOCIO APODERADO
 ACCIONISTA COLABORADOR
 COMISARIO BENEFICIARIO
 REPRESENTANTE OTRO (ESPECIFIQUE)

¿RECIBE REMUNERACIÓN POR SU PARTICIPACIÓN?
 sí no

MONTO MENSUAL NETO

LUGAR DONDE SE UBICA

EN MÉXICO
 ENTIDAD FEDERATIVA

EN EL EXTRANJERO
 PAÍS DONDE SE LOCALIZA

SECTOR PRODUCTIVO AL QUE PERTENECE
 AGRICULTURA MINERÍA ENERGÍA ELÉCTRICA CONSTRUCCIÓN INDUSTRIA MANUFACTURERA COMERCIO AL POR MAYOR
 COMERCIO AL POR MENOR TRANSPORTE MEDIOS MASIVOS SERVICIOS FINANCIEROS SERVICIOS INMOBILIARIOS SERVICIOS PROFESIONALES
 SERVICIOS CORPORATIVOS SERVICIOS DE SALUD SERVICIOS DE ESPARCIMIENTO SERVICIOS DE ALOJAMIENTO OTRO (ESPECIFIQUE)

ACLARACIONES/OBSERVACIONES

2. ¿ PARTICIPA EN LA TOMA DE DECISIONES DE ALGUNA DE ESTAS INSTITUCIONES ? (HASTA LOS 2 ÚLTIMOS AÑOS)

NINGUNO AGREGAR MODIFICAR SIN CAMBIO BAJA

TODOS LOS DATOS DE LA PARTICIPACIÓN EN ALGUNA DE ESTAS INSTITUCIONES DE LA PAREJA O DEPENDIENTES ECONÓMICOS NO SERÁN PÚBLICOS.

DECLARANTE PAREJA DEPENDIENTE ECONÓMICO

TIPO DE INSTITUCIÓN
 ORGANIZACIONES DE LA SOCIEDAD CIVIL
 ORGANIZACIONES BENÉFICAS
 PARTIDOS POLÍTICOS
 GREMIOS / SINDICATOS
 OTRO (ESPECIFIQUE)

NOMBRE DE LA INSTITUCIÓN

RFC

PUESTO / ROL

FECHA DE INICIO DE PARTICIPACIÓN DENTRO DE LA INSTITUCIÓN

¿RECIBE REMUNERACIÓN POR SU PARTICIPACIÓN? sí no

MONTO MENSUAL NETO



ÓRGANO INTERNO DE CONTROL

LUGAR DONDE SE UBICA

EN MÉXICO
 ENTIDAD FEDERATIVA

EN EL EXTRANJERO
 PAÍS DONDE SE LOCALIZA

ACLARACIONES/OBSERVACIONES

3. APOYOS O BENEFICIOS PÚBLICOS (HASTA LOS 2 ÚLTIMOS AÑOS)

NINGUNO AGREGAR MODIFICAR SIN CAMBIO BAJA


BENEFICIARIO DE ALGÚN PROGRAMA PÚBLICO <input type="checkbox"/> DECLARANTE <input type="checkbox"/> CONYUGE <input type="checkbox"/> CONCUBINA O CONCUBINARIO <input type="checkbox"/> CONVIVIENTE <input type="checkbox"/> HIJO(A) <input type="checkbox"/> HERMANO(A) <input type="checkbox"/> CUÑADO(A) <input type="checkbox"/> MADRE <input type="checkbox"/> PADRE	<input type="checkbox"/> TIO(A) <input type="checkbox"/> PRIMO(A) <input type="checkbox"/> SOBRINO(A) <input type="checkbox"/> AHIJADO(A) <input type="checkbox"/> NUERA <input type="checkbox"/> YERNO <input type="checkbox"/> ABUELO(A) <input type="checkbox"/> NIETO(A) <input type="checkbox"/> OTRO(A)	NOMBRE DEL PROGRAMA INSTITUCIÓN QUE OTORGA EL APOYO NIVEL U ORDEN DE GOBIERNO <input type="checkbox"/> FEDERAL <input type="checkbox"/> ESTATAL <input type="checkbox"/> MUNICIPAL / ALCALDÍA	TIPO DE APOYO <input type="checkbox"/> SUBSIDIO <input type="checkbox"/> SERVICIO <input type="checkbox"/> OBRA <input type="checkbox"/> OTRO (ESPECIFIQUE)
	FORMA DE RECEPCIÓN DEL APOYO <input type="checkbox"/> MONETARIO <input type="checkbox"/> ESPECIE		
	MONTO APROXIMADO DEL APOYO MENSUAL		
	ESPECIFIQUE EL APOYO		
	ACLARACIONES/OBSERVACIONES		

4. REPRESENTACIÓN (HASTA LOS 2 ÚLTIMOS AÑOS)

NINGUNO AGREGAR MODIFICAR SIN CAMBIO BAJA

TODOS LOS DATOS DE REPRESENTACIÓN DE LA PAREJA O DEPENDIENTES ECONÓMICOS NO SERÁN PÚBLICOS.

DECLARANTE PAREJA DEPENDIENTE ECONÓMICO

TIPO DE REPRESENTACIÓN REPRESENTANTE <input type="checkbox"/> REPRESENTADO <input type="checkbox"/>	FECHA DE INICIO DE LA REPRESENTACIÓN	
REPRESENTANTE / REPRESENTADO PERSONA FÍSICA <input type="checkbox"/> PERSONA MORAL <input type="checkbox"/>	REC	
NOMBRE O RAZÓN SOCIAL DEL REPRESENTANTE / REPRESENTADO	¿RECIBE REMUNERACIÓN POR SU REPRESENTACIÓN? sí <input type="checkbox"/> no <input type="checkbox"/>	MONTO MENSUAL NETO DE SU REPRESENTACIÓN ÓRGANO INTERNO DE CONTROL
LUGAR DONDE SE UBICA		
EN MÉXICO		EN EL EXTRANJERO
ENTIDAD FEDERATIVA	PAÍS DONDE SE LOCALIZA	
SECTOR PRODUCTIVO AL QUE PERTENECE	<input type="checkbox"/> AGRICULTURA <input type="checkbox"/> MINERÍA <input type="checkbox"/> ENERGÍA ELÉCTRICA <input type="checkbox"/> CONSTRUCCIÓN <input type="checkbox"/> INDUSTRIA MANUFACTURERA <input type="checkbox"/> COMERCIO AL POR MAYOR	<input type="checkbox"/> COMERCIO AL POR MENOR <input type="checkbox"/> TRANSPORTE <input type="checkbox"/> MEDIOS MASIVOS <input type="checkbox"/> SERVICIOS FINANCIEROS <input type="checkbox"/> SERVICIOS INMOBILIARIOS <input type="checkbox"/> SERVICIOS PROFESIONALES
ACLARACIONES/OBSERVACIONES		

5. CLIENTES PRINCIPALES

(HASTA LOS 2 ÚLTIMOS AÑOS)

NINGUNO AGREGAR MODIFICAR SIN CAMBIO BAJA

TODOS LOS DATOS DE CLIENTES PRINCIPALES DE LA PAREJA O DEPENDIENTES ECONÓMICOS NO SERÁN PÚBLICOS.

SE MANIFESTARÁ EL BENEFICIO O GANANCIA DIRECTA DEL DECLARANTE SI SUPERA MENSUALMENTE 250 UNIDADES DE MEDIDA Y ACTUALIZACIÓN (UMA)

¿REALIZA ALGUNA ACTIVIDAD LUCRATIVA INDEPENDIENTE AL EMPLEO, CARGO O COMISIÓN?

sí NO

DECLARANTE PAREJA DEPENDIENTE ECONÓMICO

NOMBRE DE LA EMPRESA O SERVICIO QUE PROPORCIONA

RFC

CLIENTE PRINCIPAL

PERSONA FÍSICA

PERSONA MORAL

SEÑALE **NOMBRE** O RAZÓN SOCIAL DEL CLIENTE PRINCIPAL

RFC

SECTOR PRODUCTIVO AL QUE PERTENECE

- AGRICULTURA
- MINERÍA
- ENERGÍA ELÉCTRICA
- CONSTRUCCIÓN
- INDUSTRIA MANUFACTURERA
- COMERCIO AL POR MAYOR
- COMERCIO AL POR MENOR
- TRANSPORTE
- MEDIOS MASIVOS
- SERVICIOS FINANCIEROS
- SERVICIOS INMOBILIARIOS
- SERVICIOS PROFESIONALES
- SERVICIOS CORPORATIVOS
- SERVICIOS DE SALUD
- SERVICIOS DE ESPARCIMIENTO
- SERVICIOS DE ALOJAMIENTO
- OTRO (ESPECIFIQUE)



ORGANO INTERNO DE CONTROL

MONTO APROXIMADO DEL BENEFICIO O GANANCIA MENSUAL QUE OBTIENE DEL CLIENTE PRINCIPAL

LUGAR DONDE SE UBICA

EN MÉXICO

EN EL EXTRANJERO

ENTIDAD FEDERATIVA

PAÍS DONDE SE LOCALIZA

ACLARACIONES/OBSERVACIONES

6. BENEFICIOS PRIVADOS (HASTA LOS 2 ÚLTIMOS AÑOS)

NINGUNO AGREGAR MODIFICAR SIN CAMBIO BAJA

TIPO DE BENEFICIO			
<input type="checkbox"/> SORTEO <input type="checkbox"/> CONCURSO <input type="checkbox"/> DONACIÓN <input type="checkbox"/> OTRO (ESPECIFIQUE)			
BENEFICIARIO <input type="checkbox"/> DECLARANTE <input type="checkbox"/> CONYUGE <input type="checkbox"/> CONCUBINA O CONCUBINARIO <input type="checkbox"/> CONVIVIENTE <input type="checkbox"/> HIJO(A) <input type="checkbox"/> HERMANO(A) <input type="checkbox"/> CUÑADO(A) <input type="checkbox"/> MADRE <input type="checkbox"/> PADRE		<input type="checkbox"/> TÍO(A) <input type="checkbox"/> PRIMO(A) <input type="checkbox"/> SOBRINO(A) <input type="checkbox"/> AHUJADO(A) <input type="checkbox"/> NUERA <input type="checkbox"/> YERNO <input type="checkbox"/> ABUELO(A) <input type="checkbox"/> NIETO(A) <input type="checkbox"/> OTRO(A)	
		OTORGANTE	
		PERSONA FÍSICA <input type="checkbox"/> PERSONA MORAL <input type="checkbox"/>	
		NOMBRE O RAZÓN SOCIAL DEL OTORGANTE	
		RFC	
		FORMA DE RECEPCIÓN DEL BENEFICIO	
		<input type="checkbox"/> MONETARIO <input type="checkbox"/> ESPECIE	
		ESPECIFIQUE EL BENEFICIO	
		MONTO MENSUAL APROXIMADO DEL BENEFICIO	
		TIPO DE MONEDA	
SECTOR PRODUCTIVO AL QUE PERTENECE		<input type="checkbox"/> AGRICULTURA <input type="checkbox"/> MINERÍA <input type="checkbox"/> ENERGÍA ELÉCTRICA <input type="checkbox"/> CONSTRUCCIÓN <input type="checkbox"/> INDUSTRIA MANUFACTURERA <input type="checkbox"/> COMERCIO AL POR MAYOR	
		<input type="checkbox"/> COMERCIO AL POR MENOR <input type="checkbox"/> TRANSPORTE <input type="checkbox"/> MEDIOS MASIVOS <input type="checkbox"/> SERVICIOS FINANCIEROS <input type="checkbox"/> SERVICIOS INMOBILIARIOS <input type="checkbox"/> SERVICIOS PROFESIONALES	
		<input type="checkbox"/> SERVICIOS CORPORATIVOS <input type="checkbox"/> SERVICIOS DE SALUD <input type="checkbox"/> SERVICIOS DE ESPARCIMIENTO <input type="checkbox"/> SERVICIOS DE ALOJAMIENTO <input type="checkbox"/> OTRO (ESPECIFIQUE)	
ACLARACIONES / OBSERVACIONES			



ÓRGANO INTERNO DE CONTROL

7. FIDEICOMISOS

(HASTA LOS 2 ÚLTIMOS AÑOS)

NINGUNO AGREGAR MODIFICAR SIN CAMBIO BAJA

TODOS LOS DATOS DE PARTICIPACIÓN EN FIDEICOMISOS DE LA PAREJA O DEPENDIENTES ECONÓMICOS NO SERÁN PÚBLICOS

PARTICIPACIÓN EN FIDEICOMISOS

DECLARANTE PAREJA DEPENDIENTE ECONÓMICO

TIPO DE FIDEICOMISO

PÚBLICO
 PRIVADO
 MIXTO

TIPO DE PARTICIPACIÓN

FIDEICOMITENTE
 FIDUCIARIO
 FIDEICOMISARIO
 COMITÉ TÉCNICO

RFC DEL FIDEICOMISO

FIDEICOMITENTE

PERSONA FÍSICA

PERSONA MORAL

NOMBRE O RAZÓN SOCIAL DEL FIDEICOMITENTE

RFC

NOMBRE O RAZÓN SOCIAL DEL FIDUCIARIO

FIDEICOMISARIO

PERSONA FÍSICA

PERSONA MORAL

RFC

NOMBRE O RAZÓN SOCIAL DEL FIDEICOMISARIO

RFC

SECTOR PRODUCTIVO AL QUE PERTENECE

AGRICULTURA
 MINERÍA
 ENERGÍA ELÉCTRICA
 CONSTRUCCIÓN
 INDUSTRIA MANUFACTURERA
 COMERCIO AL POR MAYOR

COMERCIO AL POR MENOR
 TRANSPORTE
 MEDIOS MASIVOS
 SERVICIOS FINANCIEROS
 SERVICIOS INMOBILIARIOS
 SERVICIOS PROFESIONALES

SERVICIOS CORPORATIVOS
 SERVICIOS DE SALUD
 SERVICIOS DE ESPARCIMIENTO
 SERVICIOS DE ALOJAMIENTO
 OTRO (ESPECIFIQUE)

¿DÓNDE SE LOCALIZA EL FIDEICOMISO?

EN MÉXICO

EN EL EXTRANJERO



ACLARACIONES/OBSERVACIONES

ORGANO INTERNO DE CONTROL