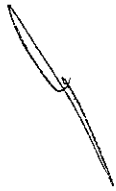


ESTADO ANALÍTICO DE INGRESOS  
Del 1 de Enero al 30 de Junio de 2020  
(Cifras en pesos)

Rubro de Ingresos	Ingreso Estimado (1)	Ampliaciones y Reducciones (2)	Ingreso Modificado (3=1+2)	Ingreso Devengado (4)	Ingreso Recaudado (5)	Diferencia (6=5-1)
IMPUESTOS	0.00	0.00	0.00	0.00	0.00	0.00
CUOTAS Y APORTACIONES DE SEGURIDAD SOCIAL	0.00	0.00	0.00	0.00	0.00	0.00
CONTRIBUCIONES DE MEJORAS	0.00	0.00	0.00	0.00	0.00	0.00
DERECHOS	0.00	0.00	0.00	0.00	0.00	0.00
PRODUCTOS	0.00	546,064.24	546,064.24	546,064.24	546,064.24	546,064.24
APROVECHAMIENTOS	0.00	0.00	0.00	0.00	0.00	0.00
INGRESOS POR VENTAS DE BIENES, PRESTACIÓN DE SERVICIOS Y OTROS INGRESOS PARTICIPACIONES, APORTACIONES, CONVENIOS, INCENTIVOS DERIV. DE LA COLAB. FISCAL Y FONDOS DIST. DE APORT	0.00	0.00	0.00	0.00	0.00	0.00
TRANSFERENCIAS, ASIGNACIONES, SUBSIDIOS Y SUBVENCIÓNES, Y PENSIONES Y JUBILACIONES	224,265,646.00	0.00	224,265,646.00	109,370,545.23	109,370,545.23	-114,895,100.77
INGRESOS DERIVADOS DE FINANCIAMIENTOS	0.00	24,988,303.38	24,988,303.38	0.00	0.00	0.00
<b>TOTAL</b>	<b>224,265,646.00</b>	<b>25,562,367.62</b>	<b>249,828,013.62</b>	<b>109,944,609.47</b>	<b>109,944,609.47</b>	<b>0.00</b>
					<b>Ingresos Excedentes</b>	<b>0.00</b>



ESTADO ANALÍTICO DE INGRESOS  
Del 1 de Enero al 30 de Junio de 2020  
(Cifras en pesos)


Estado Analítico de Ingresos por Fuente de Financiamiento	Ingreso Estimado (1)	Ampliaciones/ Reducciones (2)	Ingreso Modificado (3=1+2)	Ingreso Devengado (4)	Ingreso Recaudado (5)	Diferencia (6=5-1)
<b>INGRESOS DEL PODER EJECUTIVO FEDERAL O ESTATAL Y DE LOS MUNICIPIOS</b>	0.00	0.00	0.00	0.00	0.00	0.00
IMPUESTOS	0.00	0.00	0.00	0.00	0.00	0.00
CUOTAS Y APORTACIONES DE SEGURIDAD SOCIAL	0.00	0.00	0.00	0.00	0.00	0.00
CONTRIBUCIONES DE MEJORAS	0.00	0.00	0.00	0.00	0.00	0.00
DERECHOS	0.00	0.00	0.00	0.00	0.00	0.00
PRODUCTOS	0.00	0.00	0.00	0.00	0.00	0.00
APROVECHAMIENTOS	0.00	0.00	0.00	0.00	0.00	0.00
PARTICIPACIONES, APORTACIONES, CONVENIOS, INCENTIVOS DERIV. DE LA COLAB. FISCAL Y FONDOS DIST. DE APORT	0.00	0.00	0.00	0.00	0.00	0.00
TRANSFERENCIAS, ASIGNACIONES, SUBSIDIOS Y SUBVENCIÓNES, Y PENSIONES Y JUBILACIONES	0.00	0.00	0.00	0.00	0.00	0.00
<b>INGRESOS DE LOS ENTES PÚBLICOS DE LOS PODERES LEGISLATIVO Y JUDICIAL, DE LOS ÓRGANOS AUTÓNOMOS Y DEL SECTOR PARAMUNICIPAL O PARAMUNICIPAL, ASÍ COMO DE LAS EMPRESAS PRODUCTIVAS DEL ESTADO</b>	224,265,646.00	574,064.24	224,839,710.24	109,944,609.47	109,944,609.47	-114,321,036.53
CUOTAS Y APORTACIONES DE SEGURIDAD SOCIAL	0.00	0.00	0.00	0.00	0.00	0.00
PRODUCTOS	0.00	546,064.24	546,064.24	546,064.24	546,064.24	546,064.24
PRESTACIÓN DE SERVICIOS Y OTROS INGRESOS	0.00	28,000.00	28,000.00	28,000.00	28,000.00	28,000.00
TRANSFERENCIAS, ASIGNACIONES, SUBSIDIOS Y SUBVENCIÓNES, Y PENSIONES Y JUBILACIONES	224,265,646.00	0.00	224,265,646.00	109,370,545.23	109,370,545.23	-114,895,100.77

H. CONGRESO DEL ESTADO DE PUEBLA


ESTADO ANALÍTICO DE INGRESOS  
Del 1 de Enero al 30 de Junio de 2020  
(Cifras en pesos)


Estado Analítico de Ingresos por Fuente de Financiamiento	Ingreso Estimado (1)	Ampliaciones/ Reducciones (2)	Ingreso Modificado (3=1+2)	Ingreso Devengado (4)	Ingreso Recaudado (5)	Diferencia (6=5-1)
INGRESOS DERIVADOS DE FINANCIAMIENTO	0.00	24,988,303.38	24,988,303.38	0.00	0.00	0.00
INGRESOS DERIVADOS DE FINANCIAMIENTOS	0.00	24,988,303.38	24,988,303.38	0.00	0.00	0.00
<b>TOTAL</b>	<b>224,265,646.00</b>	<b>25,582,367.62</b>	<b>249,828,013.62</b>	<b>109,944,609.47</b>	<b>109,944,609.47</b>	<b>0.00</b>
				<b>Ingresos Excedentes</b>		<b>0.00</b>

Bajo protesta de decir verdad declaramos que los Estados Financieros y sus notas,  
son razonablemente correctos y son responsabilidad del emisor.

  
MARÍA DEL ROSARIO EVANGELISTA ROSAS  
SECRETARÍA GENERAL

  
ANAHÍ GABRIELA CASIANO JUÁREZ  
ENC. DE DESP. DE LA DIRECC. GRAL. DE ADM

  
LUIS ENRIQUE ISLAS LÓPEZ  
COORDINADOR ADMINISTRATIVO

  
GERMÁN MIGNÓN GONZÁLEZ  
JEFE DE PRESUPUESTO Y CONTABILIDAD