

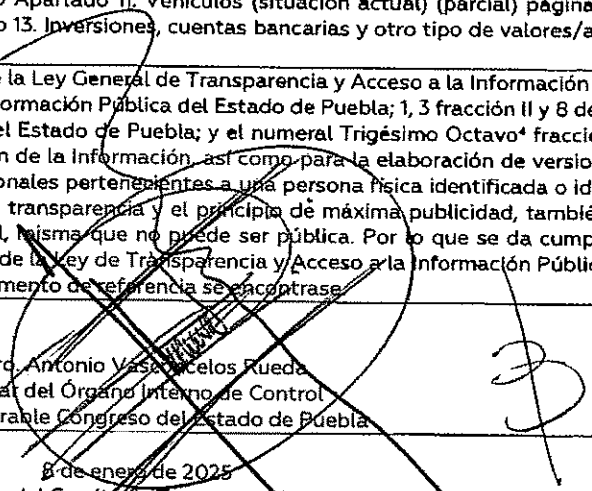


HONORABLE CONGRESO
DEL ESTADO DE PUEBLA
LXII LEGISLATURA

Inclusión, Diálogo y Consenso

INICIAL 2024 GENERAL

CARÁTULA DE CLASIFICACIÓN DE INFORMACIÓN CONFIDENCIAL
DE VERSIÓN PÚBLICA

I. Área:	Órgano Interno de Control del Honorable Congreso del Estado Libre y Soberano de Puebla.
II. Documento (s):	Declaración de Situación Patrimonial (General)
III. Nombre:	Franclisco Muñoz Violante
IV. Las partes o secciones clasificadas, así como las páginas que la conforman:	Apartado 1. Datos Generales (parcial) página 1 Apartado 2. Domicilio del Declarante (total) página 1 Apartado 6. Datos de la pareja (total) página 9 Apartado 8. Ingresos netos del declarante, pareja y/o dependientes económicos (situación actual) (parcial) página 20 Apartado 10. Bienes inmuebles (situación actual) (parcial) página 23 Apartado 11. Vehículos (situación actual) (parcial) página 23 Apartado 12. Bienes muebles (situación actual) (parcial) página 24 Apartado 13. Inversiones, cuentas bancarias y otro tipo de valores/activos (situación actual) (parcial) página 25.
V. Fundamento legal y motivación:	Con fundamento en lo dispuesto por los artículos 116 ¹ de la Ley General de Transparencia y Acceso a la Información Pública; 7 fracciones X y XVII ² , y 134 ³ de la Ley de Transparencia y Acceso a la Información Pública del Estado de Puebla; 1, 3 fracción II y 8 de la Ley de Protección de Datos Personales en Posesión de Sujetos Obligados del Estado de Puebla; y el numeral Trigésimo Octavo ⁴ fracción I de los Lineamientos Generales en Materia de Clasificación y Desclasificación de la Información, así como para la elaboración de versiones públicas; se informa que la documentación presentada contiene datos personales pertenecientes a una persona física identificada o identificable, por lo que el sujeto obligado aun cuando esté comprometido con la transparencia y el principio de máxima publicidad, también tiene la obligación de cuidar y hacer buen uso de la información confidencial, misma que no puede ser pública. Por lo que se da cumplimiento a la obligación establecida en el Título Quinto, artículo 77, fracción XII de la Ley de Transparencia y Acceso a la Información Pública del Estado de Puebla, salvaguardando cualquier dato personal que en el documento de referencia se encontrase.
VI. Rúbrica del Titular del área:	 Mtro. Antonio Vasecelos Rueda Titular del Órgano Interno de Control Del Honorable Congreso del Estado de Puebla
VII. Fecha y número del acta de sesión del Comité de	8 de enero de 2025
VIII. Transparencia que aprobó la versión pública:	Primera Sesión Ordinaria del Comité de Transparencia de la LXII Legislatura

¹Artículo 116. Se considera información confidencial la que contiene datos personales concernientes a una persona identificada o identificable. La información confidencial no estará sujeta a temporalidad alguna y sólo podrán tener acceso a ella los titulares de la misma, sus representantes y los Servidores Públicos facultados para ello. Se considera como información confidencial: los secretos bancario, fiduciario, industrial, comercial, fiscal, bursátil y postal, cuya titularidad corresponda a particulares, sujetos de derecho internacional o a sujetos obligados cuando no involucren el ejercicio de recursos públicos. Asimismo, será información confidencial aquella que presenten los particulares a los sujetos obligados, siempre que tengan el derecho a ello, de conformidad con lo dispuesto por las leyes o los tratados internacionales.

²Artículo 7 fracción XVII. Aquella que contiene datos personales y se encuentra en posesión de los sujetos obligados, susceptible de ser tutelada por el derecho a la vida privada, el honor y la propia imagen; la información protegida por el secreto comercial, industrial bancario, fiduciario, fiscal y profesional; la información protegida por la legislación en materia de derechos de autor, propiedad intelectual; la relativa al patrimonio de una persona física o jurídica de derecho privado, entregada con tal carácter a cualquier sujeto obligado, por lo que no puede ser difundida, publicada o dada a conocer, excepto en aquellos casos en que así lo contemplen en la presente Ley y la Ley General.

³Artículo 134. Se considera información confidencial:

I. La que contiene datos personales concernientes a una persona física identificada o identificable;

*Trigésimo octavo. Se considera información confidencial:

I. Los datos personales en los términos de la norma aplicable.

ANEXO PRIMERO

NOTA: SÍRVASE A REVISAR LAS NORMAS E INSTRUCTIVO PARA EL LLENADO Y PRESENTACIÓN DEL FORMATO DE DECLARACIONES DE SITUACIÓN PATRIMONIAL Y DE INTERESES.

C. Francisco Muñoz Violante

BAJO PROTESTA DE DECIR VERDAD, PRESENTO A USTED MI DECLARACIÓN DE SITUACIÓN PATRIMONIAL Y DE INTERESES, CONFORME A LO DISPUESTO EN LA LEY GENERAL DE RESPONSABILIDADES ADMINISTRATIVAS, LA LEY GENERAL DEL SISTEMA NACIONAL ANTICORRUPCIÓN Y LA NORMATIVIDAD APLICABLE.

LOS DATOS DE TERCEROS, SIEMPRE Y CUANDO SEAN PERSONAS FÍSICAS Y LOS DATOS RESALTADOS NO SERÁN PÚBLICOS.

I. DECLARACIÓN DE SITUACIÓN PATRIMONIAL

INICIAL

1. DATOS GENERALES

NOMBRE (S) <u>Francisco</u>		PRIMER APELLIDO <u>Muñoz</u>	SEGUNDO APELLIDO <u>Violante</u>
CURP		RFC	HOMOCLAVE
CORREO ELECTRÓNICO INSTITUCIONAL <u>fviolante180@gmail.com</u>		CORREO ELECTRÓNICO PERSONAL / ALTERNO	NÚMERO TELEFÓNICO DE CASA
NÚMERO CÉLLULAR PERSONAL	SITUACIÓN PERSONAL / ESTADO CIVIL		
	SOLTERO (A)	CASADO (A)	DIVORCIADO (A)
	VIUDO (A)	CONCUBINA / CONCUBINARIO / UNIÓN LIBRE	SOCIEDAD DE CONVIVENCIA
REGÍMEN MATRIMONIAL	PAÍS DE NACIMIENTO		NACIONALIDAD
SOCIEDAD CONYUGAL	SEPARACIÓN DE BIENES	OTRO / SPECIFIQUE	
ACLARACIONES / OBSERVACIONES			

2. DOMICILIO DEL DECLARANTE

EN MÉXICO		EN EL EXTRANJERO	
CALLE	NÚMERO INTERIOR	CALLE	DIRECCIÓN POSTAL
		CUIDAD / LOCALIDAD	ESTADO / PROVINCIA
CÓDIGO POSTAL	ENTIDAD FEDERATIVA	PAÍS	CÓDIGO POSTAL
ACLARACIONES / OBSERVACIONES			

HONORABLE CONGRESO DEL ESTADO DE PUEBLA LXII LEGISLATURA
 INICIACIÓN, CALIFICACIÓN Y CANCELACIÓN
 12:32 HRS
 11 DIC. 2024
RECIBIDO
 Órgano Interno de Control

32 papeles útiles por reverse


3. DATOS CURRICULARES DEL DECLARANTE

ESCOLARIDAD		AGREGAR <input checked="" type="checkbox"/>	MODIFICAR <input type="checkbox"/>	SIN CAMBIO <input type="checkbox"/>	BAJA <input type="checkbox"/>
NIVEL					
<input type="checkbox"/> PRIMARIA <input type="checkbox"/> SECUNDARIA <input type="checkbox"/> BACHILLERATO <input type="checkbox"/> CARRERA TÉCNICA O COMERCIAL <input type="checkbox"/> LICENCIATURA <input type="checkbox"/> ESPECIALIDAD <input checked="" type="checkbox"/> MAESTRÍA <input type="checkbox"/> DOCTORADO					
INSTITUCIÓN EDUCATIVA	Colegio de Investigaciones y Posgrados A.C.				
CARRERA O ÁREA DE CONOCIMIENTO	Licenciatura en Derecho.				
ESTATUS					
<input type="checkbox"/> CURSANDO <input checked="" type="checkbox"/> FINALIZADO <input type="checkbox"/> TRUNCO					
DOCUMENTO OBTENIDO					
<input type="checkbox"/> BOLETA <input checked="" type="checkbox"/> CERTIFICADO <input type="checkbox"/> CONSTANCIA <input type="checkbox"/> TÍTULO					
FECHA DE OBTENCIÓN DEL DOCUMENTO	2006				
LUGAR DONDE SE UBICA LA INSTITUCIÓN EDUCATIVA					
<input checked="" type="checkbox"/> EN MÉXICO <input type="checkbox"/> EN EL EXTRANJERO					
					

4. DATOS DEL EMPLEO, CARGO O COMISIÓN QUE INICIA

AGREGAR MODIFICAR SIN CAMBIO BAJA

NIVEL / ORDEN DE GOBIERNO		FEDERAL <input type="checkbox"/>	ESTATAL <input checked="" type="checkbox"/>	MUNICIPAL / ALCALDÍA <input type="checkbox"/>
ÁMBITO PÚBLICO		EJECUTIVO <input type="checkbox"/>	LEGISLATIVO <input checked="" type="checkbox"/>	JUDICIAL <input type="checkbox"/> ÓRGANO AUTÓNOMO <input type="checkbox"/>
NOMBRE DEL ENTE PÚBLICO <i>Congreso del Estado de Puebla.</i>				
ÁREA DE ADSCRIPCIÓN	EMPLEO, CARGO O COMISIÓN	¿ESTÁ CONTRATADO POR HONORARIOS?		NIVEL DEL EMPLEO, CARGO O COMISIÓN
<i>Unidad Técnica</i>	<i>Titular.</i>	SÍ <input type="checkbox"/> NO <input checked="" type="checkbox"/>		<i>Director.</i>
ESPECIFIQUE FUNCIÓN PRINCIPAL		<i>Supervisión, Verificación, Vigilancia de la A. S. E.</i>		
FECHA DE TOMA DE POSESIÓN DEL EMPLEO, CARGO O COMISIÓN			TELÉFONO DE OFICINA Y EXTENSIÓN	
<i>24 de octubre 2004</i>			<i>2223 721100 - Ext. 140</i>	
DOMICILIO DEL EMPLEO, CARGO O COMISIÓN				
EN MÉXICO			EN EL EXTRANJERO	
CALLE	NÚMERO EXTERIOR	NÚMERO INTERIOR	CALLE	NÚMERO EXTERIOR / NÚMERO INTERIOR
<i>8 Oriente</i>	<i>216</i>			
COLONIA / LOCALIDAD	MUNICIPIO / ALCALDÍA	ENTIDAD FEDERATIVA	CIUDAD / LOCALIDAD	ESTADO / PROVINCIA
<i>Centro</i>	<i>Puebla</i>	<i>Puebla.</i>		
CÓDIGO POSTAL			PAÍS	CÓDIGO POSTAL
<i>72000</i>				
A CLARIFICACIONES / OBSERVACIONES				



5. EXPERIENCIA LABORAL (ÚLTIMOS CINCO EMPLEOS)

EMPLEO, CARGO O COMISIÓN / PUESTO

NINGUNO


AGREGAR

MODIFICAR

SIN CAMBIO

BAJA

ÁMBITO / SECTOR EN EL QUE LABORASTE:		
PÚBLICO <input type="checkbox"/>	PRIVADO <input type="checkbox"/>	OTRO (ESPECIFIQUE) <input type="checkbox"/>
NIVEL / ORDEN DE GOBIERNO		ÁMBITO PÚBLICO
FEDERAL <input type="checkbox"/>	ESTATAL <input type="checkbox"/>	MUNICIPAL / ALCALDÍA <input type="checkbox"/>
		EJECUTIVO <input type="checkbox"/>
		LEGISLATIVO <input type="checkbox"/>
		JUDICIAL <input type="checkbox"/>
		ÓRGANO AUTÓNOMO <input type="checkbox"/>
NOMBRE DEL ENTE PÚBLICO / NOMBRE DE LA EMPRESA, SOCIEDAD O ASOCIACIÓN		RFC
		ÁREA DE ADSCRIPCIÓN / ÁREA
EMPLEO, CARGO O COMISIÓN / PUESTO		ESPECIFIQUE FUNCIÓN PRINCIPAL
SECTOR AL QUE PERTENECE		FECHA DE INGRESO
		FECHA DE EGRESO
<input type="checkbox"/> AGRICULTURA <input type="checkbox"/> MINERÍA <input type="checkbox"/> ENERGÍA ELÉCTRICA <input type="checkbox"/> CONSTRUCCIÓN <input type="checkbox"/> INDUSTRIA MANUFACTURERA <input type="checkbox"/> COMERCIO AL POR MAYOR <input type="checkbox"/> COMERCIO AL POR MENOR <input type="checkbox"/> TRANSPORTE <input type="checkbox"/> MEDIOS MASIVOS <input type="checkbox"/> SERVICIOS FINANCIEROS <input type="checkbox"/> SERVICIOS INMOBILIARIOS <input type="checkbox"/> SERVICIOS PROFESIONALES <input type="checkbox"/> SERVICIOS CORPORATIVOS <input type="checkbox"/> SERVICIOS DE SALUD <input type="checkbox"/> SERVICIOS DE ESPARCIMIENTO <input type="checkbox"/> SERVICIOS DE ALOJAMIENTO <input type="checkbox"/> OTRO (ESPECIFIQUE)		LUGAR DONDE SE UBICA <input type="checkbox"/> EN MÉXICO <input type="checkbox"/> EN EL EXTRANJERO



INSTITUTO MEXICANO DE ESTADÍSTICA Y GEOGRAFÍA

5. EXPERIENCIA LABORAL (ÚLTIMOS CINCO EMPLEOS)

EMPLEO, CARGO O COMISIÓN / PUESTO

NINGUNO

AGREGAR

MODIFICAR

SIN CAMBIO

BAJA

ÁMBITO / SECTOR EN EL QUE LABORASTE:		
PÚBLICO <input type="checkbox"/> PRIVADO <input type="checkbox"/> OTRO (ESPECIFIQUE) <input type="checkbox"/>		
NIVEL / ORDEN DE GOBIERNO		ÁMBITO PÚBLICO
FEDERAL <input type="checkbox"/> ESTATAL <input type="checkbox"/> MUNICIPAL / ALCALDÍA <input type="checkbox"/>	EJECUTIVO <input type="checkbox"/> LEGISLATIVO <input type="checkbox"/> JUDICIAL <input type="checkbox"/> ÓRGANO AUTÓNOMO <input type="checkbox"/>	
NOMBRE DEL ENTE PÚBLICO / NOMBRE DE LA EMPRESA, SOCIEDAD O ASOCIACIÓN		RFC
		ÁREA DE ADSCRIPCIÓN / ÁREA
EMPLEO, CARGO O COMISIÓN / PUESTO		ESPECIFIQUE FUNCIÓN PRINCIPAL
SECTOR AL QUE PERTENECE		FECHA DE INGRESO
		FECHA DE EGRESO
<input type="checkbox"/> AGRICULTURA <input type="checkbox"/> MINERÍA <input type="checkbox"/> ENERGÍA ELÉCTRICA <input type="checkbox"/> CONSTRUCCIÓN <input type="checkbox"/> INDUSTRIA MANUFACTURERA <input type="checkbox"/> COMERCIO AL POR MAYOR <input type="checkbox"/> COMERCIO AL POR MENOR <input type="checkbox"/> TRANSPORTE <input type="checkbox"/> MEDIOS MASIVOS <input type="checkbox"/> SERVICIOS FINANCIEROS <input type="checkbox"/> SERVICIOS INMOBILIARIOS <input type="checkbox"/> SERVICIOS PROFESIONALES <input type="checkbox"/> SERVICIOS CORPORATIVOS <input type="checkbox"/> SERVICIOS DE SALUD <input type="checkbox"/> SERVICIOS DE ESPARCIMIENTO <input type="checkbox"/> SERVICIOS DE ALOJAMIENTO <input type="checkbox"/> OTRO (ESPECIFIQUE)		LUGAR DONDE SE UBICA
		<input type="checkbox"/> EN MÉXICO <input type="checkbox"/> EN EL EXTRANJERO

ESTADOS UNIDOS MEXICANOS
 SECRETARÍA DE ECONOMÍA
 ORGANISMO INTERNO DE CONTROL

5. EXPERIENCIA LABORAL (ÚLTIMOS CINCO EMPLEOS)

EMPLEO, CARGO O COMISIÓN / PUESTO

NINGUNO


AGREGAR

MODIFICAR

SIN CAMBIO

BAJA

ÁMBITO / SECTOR EN EL QUE LABORASTE:		
PÚBLICO <input type="checkbox"/> PRIVADO <input type="checkbox"/> OTRO (ESPECIFIQUE) <input type="checkbox"/>		
NIVEL / ORDEN DE GOBIERNO		ÁMBITO PÚBLICO
FEDERAL <input type="checkbox"/> ESTATAL <input type="checkbox"/> MUNICIPAL / ALCALDÍA <input type="checkbox"/>		EJECUTIVO <input type="checkbox"/> LEGISLATIVO <input type="checkbox"/> JUDICIAL <input type="checkbox"/> ÓRGANO AUTÓNOMO <input type="checkbox"/>
NOMBRE DEL ENTE PÚBLICO / NOMBRE DE LA EMPRESA, SOCIEDAD O ASOCIACIÓN		RFC
		ÁREA DE ADSCRIPCIÓN / ÁREA
EMPLEO, CARGO O COMISIÓN / PUESTO		ESPECIFIQUE FUNCIÓN PRINCIPAL
SECTOR AL QUE PERTENECE		FECHA DE INGRESO
		FECHA DE EGRESO
<input type="checkbox"/> AGRICULTURA <input type="checkbox"/> MINERÍA <input type="checkbox"/> ENERGÍA ELÉCTRICA <input type="checkbox"/> CONSTRUCCIÓN <input type="checkbox"/> INDUSTRIA MANUFACTURERA <input type="checkbox"/> COMERCIO AL POR MAYOR <input type="checkbox"/> COMERCIO AL POR MENOR <input type="checkbox"/> TRANSPORTE <input type="checkbox"/> MEDIOS MASIVOS <input type="checkbox"/> SERVICIOS FINANCIEROS <input type="checkbox"/> SERVICIOS INMOBILIARIOS <input type="checkbox"/> SERVICIOS PROFESIONALES <input type="checkbox"/> SERVICIOS CORPORATIVOS <input type="checkbox"/> SERVICIOS DE SALUD <input type="checkbox"/> SERVICIOS DE ESPARCIMIENTO <input type="checkbox"/> SERVICIOS DE ALOJAMIENTO <input type="checkbox"/> OTRO (ESPECIFIQUE)		LUGAR DONDE SE UBICA <input type="checkbox"/> EN MÉXICO <input type="checkbox"/> EN EL EXTRANJERO
AGUAYABACIONES / OBSERVACIONES		



5. EXPERIENCIA LABORAL (ÚLTIMOS CINCO EMPLEOS)

EMPLEO, CARGO O COMISIÓN / PUESTO


NINGUNO


AGREGAR

MODIFICAR

SIN CAMBIO

BAJA

ÁMBITO / SECTOR EN EL QUE LABORASTE:		
PÚBLICO <input type="checkbox"/> PRIVADO <input type="checkbox"/> OTRO (ESPECIFIQUE) <input type="checkbox"/>		
NIVEL / ORDEN DE GOBIERNO		ÁMBITO PÚBLICO
FEDERAL <input type="checkbox"/> ESTATAL <input type="checkbox"/> MUNICIPAL / ALCALDÍA <input type="checkbox"/>		EJECUTIVO <input type="checkbox"/> LEGISLATIVO <input type="checkbox"/> JUDICIAL <input type="checkbox"/> ÓRGANO AUTÓNOMO <input type="checkbox"/>
NOMBRE DEL ENTE PÚBLICO / NOMBRE DE LA EMPRESA, SOCIEDAD O ASOCIACIÓN		RFC
		ÁREA DE ADSCRIPCIÓN / ÁREA
EMPLEO, CARGO O COMISIÓN / PUESTO		ESPECIFIQUE FUNCIÓN PRINCIPAL
SECTOR AL QUE PERTENECE		FECHA DE INGRESO
		FECHA DE EGRESO
<input type="checkbox"/> AGRICULTURA <input type="checkbox"/> MINERÍA <input type="checkbox"/> ENERGÍA ELÉCTRICA <input type="checkbox"/> CONSTRUCCIÓN <input type="checkbox"/> INDUSTRIA MANUFACTURERA <input type="checkbox"/> COMERCIO AL POR MAYOR <input type="checkbox"/> COMERCIO AL POR MENOR <input type="checkbox"/> TRANSPORTE <input type="checkbox"/> MEDIOS MASIVOS <input type="checkbox"/> SERVICIOS FINANCIEROS <input type="checkbox"/> SERVICIOS INMOBILIARIOS <input type="checkbox"/> SERVICIOS PROFESIONALES <input type="checkbox"/> SERVICIOS CORPORATIVOS <input type="checkbox"/> SERVICIOS DE SALUD <input type="checkbox"/> SERVICIOS DE ESPARCIMIENTO <input type="checkbox"/> SERVICIOS DE ALOJAMIENTO <input type="checkbox"/> OTRO (ESPECIFIQUE)		LUGAR DONDE SE UBICA <input type="checkbox"/> EN MÉXICO <input type="checkbox"/> EN EL EXTRANJERO
		



5. EXPERIENCIA LABORAL (ÚLTIMOS CINCO EMPLEOS)

EMPLEO, CARGO O COMISIÓN / PUESTO


NINGUNO

AGREGAR

MODIFICAR

SIN CAMBIO

BAJA

ÁMBITO / SECTOR EN EL QUE LABORASTE:		
PÚBLICO <input type="checkbox"/> PRIVADO <input type="checkbox"/> OTRO (ESPECIFIQUE) <input type="checkbox"/>		
NIVEL / ORDEN DE GOBIERNO		ÁMBITO PÚBLICO
FEDERAL <input type="checkbox"/> ESTATAL <input type="checkbox"/> MUNICIPAL / ALCALDÍA <input type="checkbox"/>		EJECUTIVO <input type="checkbox"/> LEGISLATIVO <input type="checkbox"/> JUDICIAL <input type="checkbox"/> ÓRGANO AUTÓNOMO <input type="checkbox"/>
NOMBRE DEL ENTE PÚBLICO / NOMBRE DE LA EMPRESA, SOCIEDAD O ASOCIACIÓN		RFC <input type="text"/> ÁREA DE ADSCRIPCIÓN / ÁREA <input type="text"/>
EMPLEO, CARGO O COMISIÓN / PUESTO		ESPECIFIQUE FUNCIÓN PRINCIPAL
SECTOR AL QUE PERTENECE		FECHA DE INGRESO <input type="text"/> FECHA DE EGRESO <input type="text"/>
<input type="checkbox"/> AGRICULTURA <input type="checkbox"/> MINERÍA <input type="checkbox"/> ENERGÍA ELÉCTRICA <input type="checkbox"/> CONSTRUCCIÓN <input type="checkbox"/> INDUSTRIA MANUFACTURERA <input type="checkbox"/> COMERCIO AL POR MAYOR <input type="checkbox"/> COMERCIO AL POR MENOR <input type="checkbox"/> TRANSPORTE <input type="checkbox"/> MEDIOS MASIVOS <input type="checkbox"/> SERVICIOS FINANCIEROS <input type="checkbox"/> SERVICIOS INMOBILIARIOS <input type="checkbox"/> SERVICIOS PROFESIONALES <input type="checkbox"/> SERVICIOS CORPORATIVOS <input type="checkbox"/> SERVICIOS DE SALUD <input type="checkbox"/> SERVICIOS DE ESPARCIMIENTO <input type="checkbox"/> SERVICIOS DE ALOJAMIENTO <input type="checkbox"/> OTRO (ESPECIFIQUE)		LUGAR DONDE SE UBICA <input type="checkbox"/> EN MÉXICO <input type="checkbox"/> EN EL EXTRANJERO
		

ESTADOS UNIDOS MEXICANOS
 SECRETARÍA DE ECONOMÍA
 ORGANISMO INTERNO DE CONTROL

6. DATOS DE LA PAREJA

NINGUNO AGREGAR MODIFICAR SIN CAMBIO BAJA

NOMBRE(S)		PRIMER/APELLIDO		SEGUNDO APELLIDO		FECHA DE NACIMIENTO		REG			
[REDACTED]		[REDACTED]		[REDACTED]		[REDACTED]		[REDACTED]			
RELACION CON EL DECLARANTE											
<input checked="" type="checkbox"/> CÓNYUGE		<input type="checkbox"/> CONCUBINA / CONCUBINARIO / UNIÓN LIBRE			<input type="checkbox"/> SOCIEDAD DE CONVIVENCIA						
¿ES CIUDADANO EXTRANJERO?											
S <input type="checkbox"/>		N <input type="checkbox"/>		CURP		[REDACTED]					
¿ES DEPENDIENTE ECONÓMICO?				LUGAR DONDE RESIDE							
S <input type="checkbox"/>		NO <input type="checkbox"/>		[REDACTED] EN MÉXICO							
¿HABITA EN EL DOMICILIO DEL DECLARANTE?				[REDACTED] EN EL EXTRANJERO							
S <input type="checkbox"/>		NO <input type="checkbox"/>		[REDACTED] SE DESCONOCE							
DOMICILIO DE LA PAREJA											
EN MÉXICO					EN EL EXTRANJERO						
CALLE		NÚMERO EXTERIOR		NÚMERO INTERIOR		CALLE		NÚMERO EXTERIOR		NÚMERO INTERIOR	
[REDACTED]		[REDACTED]		[REDACTED]		[REDACTED]		[REDACTED]		[REDACTED]	
CANTÓN / LOCALIDAD			MUNICIPIO / ALCALDÍA		ENTIDAD FEDERATIVA			CIUDAD / LOCALIDAD		ESTADO / PROVINCIA	
[REDACTED]			[REDACTED]		[REDACTED]			[REDACTED]		[REDACTED]	
CÓDIGO POSTAL					PAÍS					CÓDIGO POSTAL	
[REDACTED]					[REDACTED]					[REDACTED]	
ACTIVIDAD LABORAL		PÚBLICO		PRIVADO		OTRO (ESPECIFIQUE)		NINGUNO			
[REDACTED]		[REDACTED]		[REDACTED]		[REDACTED]		[REDACTED]			
NIVEL / ORDEN DE GOBIERNO					ÁMBITO PÚBLICO						
FEDE		ESTATAL		MUNICIPAL / ALCALDÍA			EJECUTIVO		LEGISLATIVO	JUDICIAL	ÓRGANO AUTÓNOMO
[REDACTED]		[REDACTED]		[REDACTED]			[REDACTED]		[REDACTED]	[REDACTED]	[REDACTED]
NOMBRE DEL ENTE PÚBLICO					ÁREA DE ADSCRIPCIÓN						
[REDACTED]					[REDACTED]						
EMPLEO (CARGO O COMISIÓN)					ESPECÍFICO / FUNCIÓN PRINCIPAL						
[REDACTED]					[REDACTED]						
SALARIO MENSUAL NETO					FECHA DE INGRESO AL EMPLEO						
[REDACTED]					[REDACTED]						




NOMBRE DE LA EMPRESA, SOCIEDAD O ASOCIACIÓN		EMPLERO O CARGO
REC		
FECHA DE INGRESO AL EMPLEO	SECTOR AL QUE PERTENECE	
SALARIO MENSUAL NETO	<input type="checkbox"/> AGRICULTURA <input type="checkbox"/> MINERÍA <input type="checkbox"/> ENERGÍA ELÉCTRICA <input type="checkbox"/> CONSTRUCCIÓN <input type="checkbox"/> INDUSTRIA MANUFACTURERA <input type="checkbox"/> COMERCIO AL POR MAYOR <input type="checkbox"/> COMERCIO AL POR MENOR <input type="checkbox"/> TRANSPORTE <input type="checkbox"/> MEDIOS MASIVOS <input type="checkbox"/> SERVICIOS FINANCIEROS <input type="checkbox"/> SERVICIOS INMOBILIARIOS <input type="checkbox"/> SERVICIOS PROFESIONALES <input type="checkbox"/> SERVICIOS CORPORATIVOS <input type="checkbox"/> SERVICIOS DE SALUD <input type="checkbox"/> SERVICIOS DE ESPARCIMIENTO <input type="checkbox"/> SERVICIOS DE ALOJAMIENTO <input type="checkbox"/> OTRO (ESPECIFIQUE)	
¿ES PROVEEDOR O CONTRATISTA DEL GOBIERNO?		
SÍ <input type="checkbox"/> NO <input type="checkbox"/>		
ACAPACIONES / OBSERVACIONES		


7. DATOS DEL DEPENDIENTE ECONÓMICO

NINGUNO AGREGAR MODIFICAR SIN CAMBIO BAJA

TODO LOS DATOS RELATIVOS A MENORES DE EDAD NO SERÁN PÚBLICOS

NOMBRE (S)	PRIMER APELLIDO	SEGUNDO APELLIDO	FECHA DE NACIMIENTO	REC	
ES EL TIPO DE RELACION CON EL DECLARANTE <input type="checkbox"/> ABUELO (A) <input type="checkbox"/> AHIJADO(A) <input type="checkbox"/> CUÑADO (A) <input type="checkbox"/> HERMANO (A) <input type="checkbox"/> HIJO (A) <input type="checkbox"/> MADRE <input type="checkbox"/> NIETO (A) <input type="checkbox"/> NUERA <input type="checkbox"/> PADRE <input type="checkbox"/> PRIMO (A) <input type="checkbox"/> SOBRINO (A) <input type="checkbox"/> SUEGRO (A) <input type="checkbox"/> TÍO (A) <input type="checkbox"/> YERNO <input type="checkbox"/> OTRO (ESPECIFIQUE)					
¿ES CIUDADANO EXTRANJERO?					
SÍ <input type="checkbox"/> NO <input type="checkbox"/> CUIBP: _____					
¿HABITA EN EL DOMICILIO DEL DECLARANTE?			LUGAR DONDE RESIDE		
SÍ <input type="checkbox"/> NO <input type="checkbox"/>			<input type="checkbox"/> EN MÉXICO <input type="checkbox"/> EN EL EXTRANJERO <input type="checkbox"/> SE DESCONOCE		
DOMICILIO DEL DEPENDIENTE ECONÓMICO					
EN MÉXICO			EN EL EXTRANJERO		
CALLE	NÚMERO EXTERIOR	NÚMERO INTERIOR	CALLE	NÚMERO EXTERIOR	NÚMERO INTERIOR
COLONIA / LOCALIDAD	MUNICIPIO / A. CALDAS	ENTIDAD FEDERATIVA	CUIDAD / LOCALIDAD	ESTADO / PROVINCIA	

CÓDIGO POSTAL		PAIS		CÓDIGO POSTAL	
ACTIVIDAD LABORAL		PUBLICO <input type="checkbox"/>		PRIVADO <input type="checkbox"/>	
				OTRO (ESPECIFIQUE) <input type="checkbox"/>	
		NINGUNO <input type="checkbox"/>			
NIVEL / ORDEN DE GOBIERNO			ÁMBITO PÚBLICO		
FEDERAL <input type="checkbox"/>			ESTATAL <input type="checkbox"/>		
MUNICIPAL / ALCALDÍA <input type="checkbox"/>			EJECUTIVO <input type="checkbox"/>		
			LEGISLATIVO <input type="checkbox"/>		
			JUDICIAL <input type="checkbox"/>		
			ÓRGANO AUTÓNOMO <input type="checkbox"/>		
NOMBRE DEL ENTE PÚBLICO			ÁREA DE ADSCRIPCIÓN		
EMPLEO, CARGO O COMISIÓN			ESPECIFIQUE FUNCIÓN PRINCIPAL		
SALARIO MENSUAL NETO			FECHA DE INGRESO AL EMPLEO		
NOMBRE DE LA EMPRESA, SOCIEDAD O ASOCIACIÓN					
RHC					
EMPLEO O CARGO					
FECHA DE INGRESO AL EMPLEO			SALARIO MENSUAL NETO		
¿ES PROVEEDOR O CONTRATISTA DEL GOBIERNO?			SECTOR AL QUE PERTENECE		
SI <input type="checkbox"/>			<input type="checkbox"/> AGRICULTURA <input type="checkbox"/> MINERÍA <input type="checkbox"/> ENERGÍA ELÉCTRICA <input type="checkbox"/> CONSTRUCCIÓN <input type="checkbox"/> INDUSTRIA MANUFACTURERA <input type="checkbox"/> COMERCIO AL POR MAYOR <input type="checkbox"/> COMERCIO AL POR MENOR <input type="checkbox"/> TRANSPORTE <input type="checkbox"/> MEDIOS MASIVOS <input type="checkbox"/> SERVICIOS FINANCIEROS <input type="checkbox"/> SERVICIOS INMOBILIARIOS <input type="checkbox"/> SERVICIOS PROFESIONALES <input type="checkbox"/> SERVICIOS CORPORATIVOS <input type="checkbox"/> SERVICIOS DE SALUD <input type="checkbox"/> SERVICIOS DE ESPARCIMIENTO <input type="checkbox"/> SERVICIOS DE ALOJAMIENTO <input type="checkbox"/> OTRO (ESPECIFIQUE)		
NO <input type="checkbox"/>					
ILUSTRACIONES / OBSERVACIONES					





ORGANO INTERNO DE CONTROL

7. DATOS DEL DEPENDIENTE ECONÓMICO

NINGUNO AGREGAR MODIFICAR SIN CAMBIO BAJA

DATOS BÁSICOS DEL DEPENDIENTE ECONÓMICO				
NOMBRE(S)	PRIMER APELLIDO	SEGUNDO APELLIDO	FECHA DE NACIMIENTO	RFC
PARENTESCO O RELACION CON EL DECLARANTE <input type="checkbox"/> ABUELO (A) <input type="checkbox"/> AHIJADO(A) <input type="checkbox"/> CUÑADO (A) <input type="checkbox"/> HERMANO (A) <input type="checkbox"/> HIJO (A) <input type="checkbox"/> MADRE <input type="checkbox"/> NIETO (A) <input type="checkbox"/> NUERA <input type="checkbox"/> PADRE <input type="checkbox"/> PRIMO (A) <input type="checkbox"/> SOBRINO (A) <input type="checkbox"/> SUEGRO (A) <input type="checkbox"/> TÍO (A) <input type="checkbox"/> YERNO <input type="checkbox"/> OTRO (ESPECIFIQUE)				
¿ES CIUDADANO EXTRANJERO?				
<input type="checkbox"/> SÍ <input type="checkbox"/> NO <input type="checkbox"/> CURP				
¿ES EMPLEADO DEL DECLARANTE?			LUGAR DONDE RESIDE	
<input type="checkbox"/> SÍ <input type="checkbox"/> NO			<input type="checkbox"/> EN MÉXICO <input type="checkbox"/> EN EL EXTRANJERO <input type="checkbox"/> SE DESCONOCE	
DOMICILIO DEL DEPENDIENTE ECONÓMICO				
EN MÉXICO			EN EL EXTRANJERO	
CALLE	NÚMERO EXTERIOR	NÚMERO INTERIOR	CALLE	NÚMERO EXTERIOR
CÓDIGO MAILING	MUNICIPIO / ALCALDÍA	ENTIDAD FEDERATIVA	CIUDAD / LOCALIDAD	ESTADO / PROVINCIA



CÓDIGO POSTAL		PAIS		CÓDIGO POSTAL	
ACTIVIDAD LABORAL		PÚBLICO <input type="checkbox"/>		PRIVADO <input type="checkbox"/>	
		OTRO (ESPECIFIQUE) <input type="checkbox"/>		NINGUNO <input type="checkbox"/>	
NIVEL / ORDEN DE GOBIERNO			ÁMBITO PÚBLICO		
FEDERAL <input type="checkbox"/>			ESTATAL <input type="checkbox"/>		
MUNICIPAL / ALCALDÍA <input type="checkbox"/>			EJECUTIVO <input type="checkbox"/>		
			LEGISLATIVO <input type="checkbox"/>		
			JUDICIAL <input type="checkbox"/>		
			ÓRGANO AUTÓNOMO <input type="checkbox"/>		
NOMBRE DEL ENTE PÚBLICO			ÁREA DE ADSCRIPCIÓN		
EMPLEO, CARGO O COMISIÓN			ESPECIFIQUE FUNCIÓN PRINCIPAL		
SALARIO MENSUAL NETO			FECHA DE INGRESO AL EMPLEO		
NOMBRE DE LA EMPRESA, SOCIEDAD O ASOCIACIÓN					
RFC					
EMPLEO O CARGO					
FECHA DE INGRESO AL EMPLEO			SALARIO MENSUAL NETO		
¿ES PROVEEDOR O CONTRATISTA DEL GOBIERNO?			SECTOR AL QUE PERTENECE		
SI <input type="checkbox"/>			<input type="checkbox"/> AGRICULTURA <input type="checkbox"/> MINERÍA <input type="checkbox"/> ENERGÍA ELÉCTRICA <input type="checkbox"/> CONSTRUCCIÓN <input type="checkbox"/> INDUSTRIA MANUFACTURERA <input type="checkbox"/> COMERCIO AL POR MAYOR <input type="checkbox"/> COMERCIO AL POR MENOR <input type="checkbox"/> TRANSPORTE <input type="checkbox"/> MEDIOS MASIVOS <input type="checkbox"/> SERVICIOS FINANCIEROS <input type="checkbox"/> SERVICIOS INMOBILIARIOS <input type="checkbox"/> SERVICIOS PROFESIONALES <input type="checkbox"/> SERVICIOS CORPORATIVOS <input type="checkbox"/> SERVICIOS DE SALUD <input type="checkbox"/> SERVICIOS DE ESPARCIMIENTO <input type="checkbox"/> SERVICIOS DE ALOJAMIENTO <input type="checkbox"/> OTRO (ESPECIFIQUE)		
NO <input type="checkbox"/>					
Aclaraciones / Observaciones					

7. DATOS DEL DEPENDIENTE ECONÓMICO

NINGUNO

AGREGAR

MODIFICAR

SIN CAMBIO

BAJA

TODOS LOS DATOS RELATIVOS A MENORES DE EDAD NO SERÁN PÚBLICOS

NOMBRE(S)	PRIMER APELLIDO	SEGUNDO APELLIDO	FECHA DE NACIMIENTO	RFC

¿CUAL ES SU RELACION CON EL DECLARANTE?

- ABUELO (A) AHIJADO(A) CUÑADO (A) HERMANO (A) HIJO (A) MADRE
 NIETO (A) NUERA PADRE PRIMO (A) SOBRINO (A) SUEGRO (A)
 TÍO (A) YERNO OTRO (ESPECIFIQUE)

¿ES CIUDADANO EXTRANJERO?

SI NO CURP: _____

¿HABITA EN EL DOMICILIO DEL DECLARANTE?


SI NO


LUGAR DONDE RESIDE

- EN MÉXICO EN EL EXTRANJERO SE DESCONOCE

DOMICILIO DEL DEPENDIENTE ECONÓMICO

EN MÉXICO			EN EL EXTRANJERO		
CALLE	NÚMERO EXTERIOR	NÚMERO INTERIOR	CALLE	NÚMERO EXTERIOR	NÚMERO INTERIOR
COLONIA / LOCALIDAD	MUNICIPIO / ALCALDÍA	ENTIDAD FEDERATIVA	CIUDAD / LOCALIDAD	ESTADO / PROVINCIA	


 ESTADOS UNIDOS MEXICANOS
 SECRETARÍA DE ECONOMÍA
 DIRECCIÓN GENERAL DE IMPUESTOS EXTERNOS
 OFICINA DE ASISTENCIA AL CONTRIBUYENTE

CÓDIGO POSTAL		PAÍS		CÓDIGO POSTAL	
ACTIVIDAD LABORAL		PÚBLICO <input type="checkbox"/>		PRIVADO <input type="checkbox"/>	
		OTRO (ESPECIFIQUE) <input type="checkbox"/>		NINGUNO <input type="checkbox"/>	
NIVEL / ORDEN DE GOBIERNO		ÁMBITO PÚBLICO			
FEDERAL <input type="checkbox"/>		ESTATAL <input type="checkbox"/>		MUNICIPAL / ALCALDÍA <input type="checkbox"/>	
		EJECUTIVO <input type="checkbox"/>		LEGISLATIVO <input type="checkbox"/>	
		JUDICIAL <input type="checkbox"/>		ÓRGANO AUTÓNOMO <input type="checkbox"/>	
NOMBRE DEL ENTE PÚBLICO		ÁREA DE ADSCRIPCIÓN			
EMPLEO, CARGO O COMISIÓN		ESPECIFIQUE FUNCIÓN PRINCIPAL			
SALARIO MENSUAL NETO		FECHA DE INGRESO AL EMPLEO			
NOMBRE DE LA EMPRESA, SOCIEDAD O ASOCIACIÓN					
RFC					
EMPLEO O CARGO					
FECHA DE INGRESO AL EMPLEO		SALARIO MENSUAL NETO			
¿ES PROVEEDOR O CONTRATISTA DEL GOBIERNO?		SECTOR AL QUE PERTENECE			
SI <input type="checkbox"/>		NO <input type="checkbox"/>		<input type="checkbox"/> AGRICULTURA <input type="checkbox"/> MINERÍA <input type="checkbox"/> ENERGÍA ELÉCTRICA <input type="checkbox"/> CONSTRUCCIÓN <input type="checkbox"/> INDUSTRIA MANUFACTURERA <input type="checkbox"/> COMERCIO AL POR MAYOR <input type="checkbox"/> COMERCIO AL POR MENOR <input type="checkbox"/> TRANSPORTE <input type="checkbox"/> MEDIOS MASIVOS <input type="checkbox"/> SERVICIOS FINANCIEROS <input type="checkbox"/> SERVICIOS INMOBILIARIOS <input type="checkbox"/> SERVICIOS PROFESIONALES <input type="checkbox"/> SERVICIOS CORPORATIVOS <input type="checkbox"/> SERVICIOS DE SALUD <input type="checkbox"/> SERVICIOS DE ESPARCIMIENTO <input type="checkbox"/> SERVICIOS DE ALOJAMIENTO <input type="checkbox"/> OTRO (ESPECIFIQUE)	
AGREGACIONES / OBSERVACIONES					

ORGANO INTERNO DE CONTROL

7. DATOS DEL DEPENDIENTE ECONÓMICO

NINGUNO


AGREGAR


MODIFICAR

SIN CAMBIO

BAJA

[REDACTED]				
NOMBRE(S)	PRIMER APELLIDO	SEGUNDO APELLIDO	FECHA DE NACIMIENTO	RFC
PARENTESCO O RELACION CON EL DECLARANTE	<input type="checkbox"/> ABUELO (A)	<input type="checkbox"/> AHIJADO(A)	<input type="checkbox"/> CUÑADO (A)	<input type="checkbox"/> HERMANO (A)
	<input type="checkbox"/> NIETO (A)	<input type="checkbox"/> NUERA	<input type="checkbox"/> PADRE	<input type="checkbox"/> PRIMO (A)
	<input type="checkbox"/> TÍO (A)	<input type="checkbox"/> YERNO	<input type="checkbox"/> OTRO (ESPECIFIQUE)	<input type="checkbox"/> MADRE
	<input type="checkbox"/> SOBRINO (A)	<input type="checkbox"/> SUEGRO (A)		
¿ES CIUDADANO EXTRANJERO?				
SÍ <input type="checkbox"/>	NO <input type="checkbox"/>	CURP		
¿HABITA EN EL DOMICILIO DEL DECLARANTE?			LUGAR DONDE RESIDE	
SÍ <input type="checkbox"/>	NO <input type="checkbox"/>	<input type="checkbox"/> EN MÉXICO	<input type="checkbox"/> EN EL EXTRANJERO	<input type="checkbox"/> SE DESCONOCE
DOMICILIO DEL DEPENDIENTE ECONÓMICO				
EN MÉXICO			EN EL EXTRANJERO	
CALLE	NÚMERO EXTERIOR	NÚMERO INTERIOR	CALLE	NÚMERO EXTERIOR
				NÚMERO INTERIOR
COLONIA / LOCALIDAD		MUNICIPIO / CABECERA	ENTIDAD FEDERATIVA	CIUDAD / LOCALIDAD
				ESTADO / PROVINCIA



CÓDIGO POSTAL		PAIS	CÓDIGO POSTAL
ACTIVIDAD LABORAL	PÚBLICO <input type="checkbox"/>	PRIVADO <input type="checkbox"/>	OTRO (ESPECIFIQUE) <input type="checkbox"/> NINGUNO <input type="checkbox"/>
NIVEL / ORDEN DE GOBIERNO		ÁMBITO PÚBLICO	
FEDERAL <input type="checkbox"/>	ESTATAL <input type="checkbox"/>	MUNICIPAL / ALCALDÍA <input type="checkbox"/>	EJECUTIVO <input type="checkbox"/> LEGISLATIVO <input type="checkbox"/> JUDICIAL <input type="checkbox"/> ÓRGANO AUTÓNOMO <input type="checkbox"/>
NOMBRE DEL ENTE PÚBLICO		ÁREA DE ADSCRIPCIÓN	
EMPLEO, CARGO O COMISIÓN		ESPECIFIQUE FUNCIÓN PRINCIPAL	
SALARIO MENSUAL NETO		FECHA DE INGRESO AL EMPLEO	
NOMBRE DE LA EMPRESA, SOCIEDAD O ASOCIACIÓN			
RUC			
EMPLEO O CARGO			
FECHA DE INGRESO AL EMPLEO		SALARIO MENSUAL NETO	
¿ES PROVEEDOR O CONTRATISTA DEL GOBIERNO? SI <input type="checkbox"/> NO <input type="checkbox"/>		SECTOR AL QUE PERTENECE <input type="checkbox"/> AGRICULTURA <input type="checkbox"/> MINERÍA <input type="checkbox"/> ENERGÍA ELÉCTRICA <input type="checkbox"/> CONSTRUCCIÓN <input type="checkbox"/> INDUSTRIA MANUFACTURERA <input type="checkbox"/> COMERCIO AL POR MAYOR <input type="checkbox"/> COMERCIO AL POR MENOR <input type="checkbox"/> TRANSPORTE <input type="checkbox"/> MEDIOS MASIVOS <input type="checkbox"/> SERVICIOS FINANCIEROS <input type="checkbox"/> SERVICIOS INMOBILIARIOS <input type="checkbox"/> SERVICIOS PROFESIONALES <input type="checkbox"/> SERVICIOS CORPORATIVOS <input type="checkbox"/> SERVICIOS DE SALUD <input type="checkbox"/> SERVICIOS DE ESPARCIMIENTO <input type="checkbox"/> SERVICIOS DE ALOJAMIENTO <input type="checkbox"/> OTRO (ESPECIFIQUE)	
AGRADECIMIENTOS / OBSERVACIONES		 DRE - NO INTER. EDUC.	

7. DATOS DEL DEPENDIENTE ECONÓMICO

NINGUNO


AGREGAR


MODIFICAR

SIN CAMBIO

BAJA

NOMBRE(S)					PRIMER APELLIDO		SEGUNDO APELLIDO		FECHA DE NACIMIENTO		RFC			
RELACION CON EL DECLARANTE <input type="checkbox"/> ABUELO (A) <input type="checkbox"/> AHIJADO(A) <input type="checkbox"/> CUÑADO (A) <input type="checkbox"/> HERMANO (A) <input type="checkbox"/> HIJO (A) <input type="checkbox"/> MADRE <input type="checkbox"/> NIETO (A) <input type="checkbox"/> NUERA <input type="checkbox"/> PADRE <input type="checkbox"/> PRIMO (A) <input type="checkbox"/> SOBRINO (A) <input type="checkbox"/> SUEGRO (A) <input type="checkbox"/> TÍO (A) <input type="checkbox"/> YERNO <input type="checkbox"/> OTRO (ESPECIFIQUE)														
¿ES CIUDADANO EXTRANJERO?														
CIBER														
¿HABITA EN EL DOMICILIO DEL DECLARANTE?						LUGAR DONDE RESIDE								
SI <input type="checkbox"/> NO <input type="checkbox"/>						<input type="checkbox"/> EN MÉXICO <input type="checkbox"/> EN EL EXTRANJERO <input type="checkbox"/> SE DESCONOCE								
DOMICILIO DEL DEPENDIENTE ECONÓMICO														
EN MÉXICO						EN EL EXTRANJERO								
CALLE		NÚMERO EXTERIOR		NÚMERO INTERIOR		CALLE		NÚMERO EXTERIOR		NÚMERO INTERIOR				
CANTON/LOCALIDAD			MUNICIPIO/ALCALDIA			ENTIDAD FEDERATIVA			CIUDAD/LOCALIDAD			ESTADO/PROVINCIA		



CÓDIGO POSTAL		PAIS		CÓDIGO POSTAL	
ACTIVIDAD LABORAL		PUBLICO <input type="checkbox"/>		PRIVADO <input type="checkbox"/>	
				OTRO (ESPECIFIQUE) <input type="checkbox"/>	
		NINGUNO <input type="checkbox"/>			
NIVEL / ORDEN DE GOBIERNO		AMBITO PUBLICO			
FEDERAL <input type="checkbox"/>		ESTATAL <input type="checkbox"/>		MUNICIPAL / ALCALDÍA <input type="checkbox"/>	
		EJECUTIVO <input type="checkbox"/>		LEGISLATIVO <input type="checkbox"/>	
		JUDICIAL <input type="checkbox"/>		ÓRGANO AUTÓNOMO <input type="checkbox"/>	
NOMBRE DEL ENTE PÚBLICO		ÁREA DE ADSCRIPCIÓN			
EMPLEO, CARGO O COMISION		ESPECIFIQUE FUNCION PRINCIPAL			
SALARIO MENSUAL NETO		FECHA DE INGRESO AL EMPLEO			
NOMBRE DE LA EMPRESA, SOCIEDAD O ASOCIACION					
RIFC					
EMPLEO O CARGO					
FECHA DE INGRESO AL EMPLEO		SALARIO MENSUAL NETO			
¿ES PROVEEDOR O CONTRATISTA DEL GOBIERNO?		SECTOR AL QUE PERTENECE			
SI <input type="checkbox"/>		NO <input type="checkbox"/>		<input type="checkbox"/> AGRICULTURA <input type="checkbox"/> MINERÍA <input type="checkbox"/> ENERGÍA ELÉCTRICA <input type="checkbox"/> CONSTRUCCIÓN <input type="checkbox"/> INDUSTRIA MANUFACTURERA <input type="checkbox"/> COMERCIO AL POR MAYOR <input type="checkbox"/> COMERCIO AL POR MENOR <input type="checkbox"/> TRANSPORTE <input type="checkbox"/> MEDIOS MASIVOS <input type="checkbox"/> SERVICIOS FINANCIEROS <input type="checkbox"/> SERVICIOS INMOBILIARIOS <input type="checkbox"/> SERVICIOS PROFESIONALES <input type="checkbox"/> SERVICIOS CORPORATIVOS <input type="checkbox"/> SERVICIOS DE SALUD <input type="checkbox"/> SERVICIOS DE ESPARCIMIENTO <input type="checkbox"/> SERVICIOS DE ALOJAMIENTO <input type="checkbox"/> OTRO (ESPECIFIQUE)	
AGLAPACIONES/OBSERVACIONES					
		MINISTERIO INTERNO DE GOBIERNO			

8. INGRESOS NETOS DEL DECLARANTE, PAREJA Y / O DEPENDIENTES ECONÓMICOS (SITUACIÓN ACTUAL)

CAPTURAR CANTIDADES LIBRES DE IMPUESTOS, SIN COMAS, SIN PUNTOS, SIN CENTAVOS Y SIN CEROS A LA IZQUIERDA	
I.- REMUNERACIÓN MENSUAL NETA DEL DECLARANTE POR SU CARGO PÚBLICO (POR CONCEPTO DE SUELDOS, HONORARIOS, COMPENSACIONES, BONOS Y OTRAS PRESTACIONES) (CANTIDADES NETAS DESPUÉS DE IMPUESTOS)	\$60,178
II.- OTROS INGRESOS MENSUALES DEL DECLARANTE (SUMA DEL II.1 AL II.4)	0
II.1.- POR ACTIVIDAD INDUSTRIAL, COMERCIAL Y / O EMPRESARIAL (DESPUÉS DE IMPUESTOS)	0
NOMBRE O RAZÓN SOCIAL	
TIPO DE NEGOCIO	
II.2.- POR ACTIVIDAD FINANCIERA (RENDIMIENTOS O GANANCIAS) (DESPUÉS DE IMPUESTOS)	0
TIPO DE INSTRUMENTO QUE GENERÓ EL RENDIMIENTO O GANANCIA	<input type="checkbox"/> CAPITAL <input type="checkbox"/> FONDOS DE INVERSIÓN <input type="checkbox"/> ORGANIZACIONES PRIVADAS <input type="checkbox"/> SEGURO DE SEPARACIÓN INDIVIDUALIZADO <input type="checkbox"/> VALORES BURSÁTILES <input type="checkbox"/> BONOS <input type="checkbox"/> OTRO (ESPECIFIQUE)
II.3.- POR SERVICIOS PROFESIONALES, CONSEJOS, CONSULTORÍAS Y / O ASESORÍAS (DESPUÉS DE IMPUESTOS)	0
TIPO DE SERVICIO PRESTADO	r
II.4.- OTROS INGRESOS NO CONSIDERADOS A LOS ANTERIORES (DESPUÉS DE IMPUESTOS)	0
ESPECIFICAR TIPO DE INGRESO (ARRENDAMIENTO, REGALÍA, SORTEOS, CONCURSOS, DONACIONES, SEGUROS DE VIDA, ETC.)	
A.- INGRESO MENSUAL NETO DEL DECLARANTE (SUMA DEL NUMERAL I Y II)	
B.- INGRESO MENSUAL NETO DE LA PAREJA Y / O DEPENDIENTES ECONÓMICOS (DESPUÉS DE IMPUESTOS)	[REDACTED]
C.- TOTAL DE INGRESOS MENSUALES NETOS PERCIBIDOS POR EL DECLARANTE, PAREJA Y / O DEPENDIENTES ECONÓMICOS (SUMA DE LOS APARTADOS A Y B)	\$120,356
ACLARACIONES / OBSERVACIONES	

9. ¿ TE DESEMPEÑASTE COMO SERVIDOR PÚBLICO EN EL AÑO INMEDIATO ANTERIOR?

SÍ

NO

FECHA DE INICIO	FECHA DE CONCLUSIÓN
INGRESOS NETOS, RECIBIDOS DURANTE EL TIEMPO EN EL QUE SE DESEMPEÑÓ COMO SERVIDOR PÚBLICO EN EL AÑO INMEDIATO ANTERIOR	
I.- REMUNERACIÓN NETA DEL DECLARANTE, RECIBIDA DURANTE EL TIEMPO EN EL QUE SE DESEMPEÑÓ COMO SERVIDOR PÚBLICO EN EL AÑO INMEDIATO ANTERIOR (POR CONCEPTO DE SUELDOS, HONORARIOS, COMPENSACIONES, BONOS, AGUINALDOS Y OTRAS PRESTACIONES) (CANTIDADES NETAS DESPUÉS DE IMPUESTOS)	
II.- OTROS INGRESOS DEL DECLARANTE, RECIBIDOS DURANTE EL TIEMPO EN EL QUE SE DESEMPEÑÓ COMO SERVIDOR PÚBLICO EN EL AÑO INMEDIATO ANTERIOR (SUMA DEL II.1 AL II.5)	
II.1.- POR ACTIVIDAD INDUSTRIAL, COMERCIAL Y / O EMPRESARIAL (DESPUÉS DE IMPUESTOS)	
NOMBRE O RAZÓN SOCIAL	TIPO DE NEGOCIO
II.2.- POR ACTIVIDAD FINANCIERA (RENDIMIENTOS O GANANCIAS) (DESPUÉS DE IMPUESTOS)	
TIPO DE INSTRUMENTO QUE GENERÓ EL RENDIMIENTO O GANANCIA	
<input type="checkbox"/> CAPITAL <input type="checkbox"/> FONDOS DE INVERSIÓN <input type="checkbox"/> ORGANIZACIONES PRIVADAS	<input type="checkbox"/> SEGURO DE SEPARACIÓN INDIVIDUALIZADO <input type="checkbox"/> VALORES BURSÁTILES <input type="checkbox"/> BONOS <input type="checkbox"/> OTRO (ESPECIFIQUE)
II.3 POR SERVICIOS PROFESIONALES, CONSEJOS, CONSULTORÍAS Y / O ASESORÍAS (DESPUÉS DE IMPUESTOS)	
TIPO DE SERVICIO PRESTADO	
II.4. POR ENAJENACIÓN DE BIENES (DESPUÉS DE IMPUESTOS)	
TIPO DE BIEN ENAJENADO <input type="checkbox"/> MUEBLE <input type="checkbox"/> INMUEBLE <input type="checkbox"/> VEHÍCULO	
II.5.- OTROS INGRESOS NO CONSIDERADOS A LOS ANTERIORES (DESPUÉS DE IMPUESTOS)	
ESPECIFICAR TIPO DE INGRESO (ARRENDAMIENTO, REGALÍA, SORTEOS, CONCURSOS, DONACIONES, SEGURO DE VIDA, ETC)	
A.- INGRESO NETO DEL DECLARANTE, RECIBIDO EN EL AÑO INMEDIATO ANTERIOR (SUMA DEL NUMERAL I Y II)	

VALOR DE ADQUISICIÓN		429,600		¿EL VALOR DE ADQUISICIÓN DEL INMUEBLE ES CONFORME A? <input type="checkbox"/> ESCRITURA PÚBLICA <input type="checkbox"/> SENTENCIA <input type="checkbox"/> CONTRATO	
TIPO DE MONEDA	FECHA DE ADQUISICIÓN DEL INMUEBLE	DATOS DEL REGISTRO PÚBLICO DE LA PROPIEDAD FOLIO REAL Y DOCUMENTOS QUE PERMITAN SU IDENTIFICACIÓN			
Peso Mexicano	03/07/2009				
EN MÉXICO		EN EL EXTRANJERO			
NÚMERO INTERIOR		CALLE	NÚMERO EXTERIOR	NÚMERO INTERIOR	
ENTIDAD FEDERATIVA		CIUDAD/LOCALIDAD		ESTADO/PROVINCIA	
		PAÍS		CÓDIGO POSTAL	
EN CASO DE BAJA DEL INMUEBLE INCLUIR MOTIVO		<input type="checkbox"/> VENTA <input type="checkbox"/> DONACIÓN <input type="checkbox"/> SINIESTRO <input type="checkbox"/> OTRO (ESPECIFIQUE)			

II. VEHÍCULOS (SITUACIÓN ACTUAL) NINGUNO AGREGAR MODIFICAR SIN CAMBIO BAJA

TODOS LOS DATOS DE VEHÍCULOS DECLARADOS A NOMBRE DE LA PAREJA DEPENDIENTES ECONÓMICOS Y/O TERCEROS O QUE SEAN EN PROPIEDAD CON EL DECLARANTE NO SERÁN PÚBLICOS.

VEHÍCULOS DEL DECLARANTE, PAREJA Y/O DEPENDIENTES ECONÓMICOS

TIPO DE VEHÍCULO AUTOMÓVIL / MOTOCICLETA AERONAVE BARCO / YATE OTRO (ESPECIFIQUE)

TITULAR DEL VEHÍCULO <input checked="" type="checkbox"/> DECLARANTE <input type="checkbox"/> PAREJA <input type="checkbox"/> DEPENDIENTE ECONÓMICO <input type="checkbox"/> TERCERO	TRANSMISOR <input checked="" type="checkbox"/> PERSONA MORAL <input checked="" type="checkbox"/>
	O RAZÓN SOCIAL DEL TRANSMISOR VW Serdan
	RELACIÓN DEL TRANSMISOR DEL VEHÍCULO CON EL TITULAR <input type="checkbox"/> ABUELO(A) <input type="checkbox"/> TERCEROS <input type="checkbox"/> BIENHECHOR(A) <input type="checkbox"/> OTRO (ESPECIFIQUE) <input type="checkbox"/> CONYUGE(A) CONCLUBADO(A) <input type="checkbox"/> CONYUGE(A) <input type="checkbox"/> CONVIVIENTE <input type="checkbox"/> EMPLEADO(A) <input type="checkbox"/> PROPIETARIO(A) <input type="checkbox"/> HIJO(A) <input type="checkbox"/> PADRE <input type="checkbox"/> PADRE <input type="checkbox"/> PRIMO(A) <input type="checkbox"/> SOBRINO(A) <input type="checkbox"/> SUEGRO(A) <input type="checkbox"/> SUEGRA(S) <input type="checkbox"/> EMPLEADO(A) <input type="checkbox"/> PROPIETARIO(A) <input type="checkbox"/> HIJO(A) <input checked="" type="checkbox"/> NINGUNO <input type="checkbox"/> OTRO (ESPECIFIQUE)
	MARCA VW MODELO 2014 Jetta AÑO 2014

TERCERO	<input type="checkbox"/> PERSONA MORAL <input type="checkbox"/>	EN MÉXICO	EN EL EXTRANJERO
NOMBRE DEL TERCERO O TERCEROS		ENTIDAD FEDERATIVA	PAÍS
RFC			

14. ADEUDOS / PASIVOS (SITUACIÓN ACTUAL)

NINGUNO AGREGAR MODIFICAR SIN CAMBIO BAJA

TODOS LOS DATOS DE LOS ADEUDOS / PASIVOS A NOMBRE DE LA PAREJA, DEPENDIENTES ECONÓMICOS Y / O TERCEROS QUE SEAN EN COPROPIEDAD CON EL DECLARANTE NO SERÁN PÚBLICOS

ADEUDOS DEL DECLARANTE, PAREJA Y / O DEPENDIENTES ECONÓMICOS

TITULAR DEL ADEUDO <input type="checkbox"/> DECLARANTE <input type="checkbox"/> PAREJA <input type="checkbox"/> DEPENDIENTE ECONÓMICO <input type="checkbox"/> TERCERO		TIPO DE ADEUDO <input type="checkbox"/> CRÉDITO HIPOTECARIO <input type="checkbox"/> CRÉDITO AUTOMOTRIZ <input type="checkbox"/> CRÉDITO PERSONAL <input type="checkbox"/> TARJETA DE CRÉDITO BANCARIA <input type="checkbox"/> TARJETA DE CRÉDITO DEPARTAMENTAL <input type="checkbox"/> PRÉSTAMO PERSONAL <input type="checkbox"/> OTRO (ESPECIFIQUE)	NÚMERO DE CUENTA O CONTRATO FECHA DE ADQUISICIÓN DEL ADEUDO / PASIVO MONTO ORIGINAL DEL ADEUDO / PASIVO TIPO DE MONEDA SALDO INSOLUTO (SITUACIÓN ACTUAL)
TERCERO <input type="checkbox"/> PERSONA MORAL <input type="checkbox"/>			
NOMBRE DEL TERCERO O TERCEROS RFC			
OTORGANTE DEL CRÉDITO PERSONA FÍSICA <input type="checkbox"/> PERSONA MORAL <input type="checkbox"/>			
INSTITUCIÓN O RAZÓN SOCIAL RFC			
¿DÓNDE SE LOCALIZA EL ADEUDO?			
<input type="checkbox"/> EN MÉXICO		<input type="checkbox"/> EN EL EXTRANJERO	
		PAÍS DONDE SE LOCALIZA	
ACLARACIONES / OBSERVACIONES			

II.- DECLARACIÓN DE INTERESES

NINGUNO AGREGAR MODIFICAR SIN CAMBIO BAJA

1. PARTICIPACIÓN EN EMPRESAS, SOCIEDADES O ASOCIACIONES (HASTA LOS 2 ÚLTIMOS AÑOS)

TODOS LOS DATOS DE LA PARTICIPACIÓN EN EMPRESAS, SOCIEDADES O ASOCIACIONES DE LA PAREJA O DEPENDIENTES ECONÓMICOS NO SERÁN PÚBLICOS.

DECLARANTE PAREJA DEPENDIENTE ECONÓMICO

NOMBRE DE LA EMPRESA, SOCIEDAD O ASOCIACIÓN | RFC | PORCENTAJE DE PARTICIPACIÓN DE ACUERDO A ESCRITURA

TIPO DE PARTICIPACIÓN

SOCIO APODERADO
 ACCIONISTA COLABORADOR
 COMISARIO BENEFICIARIO
 REPRESENTANTE OTRO (ESPECIFIQUE)

¿RECIBE REMUNERACIÓN POR SU PARTICIPACIÓN?

SÍ

NO

MONTO MENSUAL NETO

LUGAR DONDE SE UBICA

EN MÉXICO

EN EL EXTRANJERO

ENTIDAD FEDERATIVA

PAÍS DONDE SE LOCALIZA

SECTOR PRODUCTIVO AL QUE PERTENECE

AGRICULTURA
 MINERÍA
 ENERGÍA ELÉCTRICA
 CONSTRUCCIÓN
 INDUSTRIA MANUFACTURERA
 COMERCIO AL POR MAYOR

COMERCIO AL POR MENOR
 TRANSPORTE
 MEDIOS MASIVOS
 SERVICIOS FINANCIEROS
 SERVICIOS INMOBILIARIOS
 SERVICIOS PROFESIONALES

SERVICIOS CORPORATIVOS
 SERVICIOS DE SALUD
 SERVICIOS DE ESPARCIMIENTO
 SERVICIOS DE ALOJAMIENTO
 OTRO (ESPECIFIQUE)

2. ¿ PARTICIPA EN LA TOMA DE DECISIONES DE ALGUNA DE ESTAS INSTITUCIONES ? (HASTA LOS 2 ÚLTIMOS AÑOS)

NINGUNO AGREGAR MODIFICAR SIN CAMBIO BAJA

TODOS LOS DATOS DE LA PARTICIPACIÓN EN ALGUNA DE ESTAS INSTITUCIONES DE LA PAREJA O DEPENDIENTES ECONÓMICOS NO SERÁN PÚBLICOS.

DECLARANTE PAREJA DEPENDIENTE ECONÓMICO

TIPO DE INSTITUCIÓN

ORGANIZACIONES DE LA SOCIEDAD CML
 ORGANIZACIONES BENÉFICAS
 PARTIDOS POLÍTICOS
 GREMIOS / SINDICATOS
 OTRO (ESPECIFIQUE)

NOMBRE DE LA INSTITUCIÓN

RFC

PUESTO / ROL

FECHA DE INICIO DE PARTICIPACIÓN DENTRO DE LA INSTITUCIÓN

¿RECIBE REMUNERACIÓN POR SU PARTICIPACIÓN?

SÍ

NO

MONTO MENSUAL NETO

LUGAR DONDE SE UBICA

EN MÉXICO

EN EL EXTRANJERO

ENTIDAD FEDERATIVA

PAÍS DONDE SE LOCALIZA

ASERACIONES/OBSERVACIONES

3. APOYOS O BENEFICIOS PÚBLICOS (HASTA LOS 2 ÚLTIMOS AÑOS)

NINGUNO AGREGAR MODIFICAR SIN CAMBIO BAJA

BENEFICIARIO DE ALGÚN PROGRAMA PÚBLICO <input type="checkbox"/> DECLARANTE <input type="checkbox"/> CONYUGE <input type="checkbox"/> CONCUBINA O CONCUBINARIO <input type="checkbox"/> CONVIVIENTE <input type="checkbox"/> HIJO(A) <input type="checkbox"/> HERMANO(A) <input type="checkbox"/> COMADRO(A) <input type="checkbox"/> MADRE <input type="checkbox"/> PADRE <input type="checkbox"/> TIO(A) <input type="checkbox"/> PRIMO(A) <input type="checkbox"/> SOBRINO(A) <input type="checkbox"/> AHUADO(A) <input type="checkbox"/> NUERA <input type="checkbox"/> YERBANO <input type="checkbox"/> ABUELO(A) <input type="checkbox"/> NIETO(A) <input type="checkbox"/> OTRO(A)	NOMBRE DEL PROGRAMA	
	INSTITUCIÓN QUE OTORGA EL APOYO	
	NIVEL U ORDEN DE GOBIERNO <input type="checkbox"/> FEDERAL <input type="checkbox"/> ESTATAL <input type="checkbox"/> MUNICIPAL / ALCALDÍA	TIPO DE APOYO <input type="checkbox"/> SUBSIDIO <input type="checkbox"/> SERVICIO <input type="checkbox"/> OBRA <input type="checkbox"/> OTRO (ESPECIFIQUE)
	FORMA DE RECEPCIÓN DEL APOYO <input type="checkbox"/> MONETARIO <input type="checkbox"/> ESPECIE	
	MONTO APROXIMADO DEL APOYO MENSUAL	
	ESPECIFIQUE EL APOYO	

4. REPRESENTACIÓN (HASTA LOS 2 ÚLTIMOS AÑOS)

NINGUNO AGREGAR MODIFICAR SIN CAMBIO BAJA

TODOS LOS DATOS DE REPRESENTACIÓN DE LA PAREJA O DEPENDIENTES ECONÓMICOS NO SEAN PÚBLICOS

<input type="checkbox"/> DECLARANTE <input type="checkbox"/> PAREJA <input type="checkbox"/> DEPENDIENTE ECONÓMICO	
TIPO DE REPRESENTACIÓN REPRESENTANTE <input type="checkbox"/> REPRESENTADO <input type="checkbox"/>	FECHA DE INICIO DE LA REPRESENTACIÓN
REPRESENTANTE / REPRESENTADO <input type="checkbox"/> FÍSICA <input type="checkbox"/> PERSONA MORAL <input type="checkbox"/>	
NOMBRE O RAZÓN SOCIAL DEL REPRESENTANTE / REPRESENTADO	
¿RECIBE REMUNERACIÓN POR SU REPRESENTACIÓN? SI <input type="checkbox"/> NO <input type="checkbox"/>	MONTO MENSUAL NETO DE SU REPRESENTACIÓN
LUGAR DONDE SE UBICA	
EN MÉXICO	EN EL EXTRANJERO
ENTIDAD FEDERATIVA	PAÍS DONDE SE LOCALIZA
SECTOR PRODUCTIVO AL QUE PERTENECE	<input type="checkbox"/> AGRICULTURA <input type="checkbox"/> MINERÍA <input type="checkbox"/> ENERGÍA ELÉCTRICA <input type="checkbox"/> CONSTRUCCIÓN <input type="checkbox"/> INDUSTRIA MANUFACTURERA <input type="checkbox"/> COMERCIO AL POR MAYOR <input type="checkbox"/> COMERCIO AL POR MENOR <input type="checkbox"/> TRANSPORTE <input type="checkbox"/> MEDIOS MASIVOS <input type="checkbox"/> SERVICIOS FINANCIEROS <input type="checkbox"/> SERVICIOS INMOBILIARIOS <input type="checkbox"/> SERVICIOS PROFESIONALES <input type="checkbox"/> SERVICIOS CORPORATIVOS <input type="checkbox"/> SERVICIOS DE SALUD <input type="checkbox"/> SERVICIOS DE ESPARCIMIENTO <input type="checkbox"/> SERVICIOS DE ALOJAMIENTO <input type="checkbox"/> OTRO (ESPECIFIQUE)
ACTIVACIONES / OBSERVACIONES	

5. CLIENTES PRINCIPALES

(HASTA LOS 2 ÚLTIMOS AÑOS)

NINGUNO

AGREGAR

MODIFICAR

SIN CAMBIO

BAJA

SE MANIFESTARÁ EL BENEFICIO O GANANCIA DIRECTA DEL DECLARANTE SI SUPERA MENSUALMENTE 250 UNIDADES DE MEDIDA Y ACTUALIZACIÓN (UMA)

¿REALIZA ALGUNA ACTIVIDAD LUCRATIVA INDEPENDIENTE AL EMPLEO, CARGO O COMISIÓN?

SI

NO

DECLARANTE PAREJA DEPENDIENTE ECONÓMICO

NOMBRE DE LA EMPRESA O SERVICIO QUE PROPORCIONA

RFC

CLIENTE PRINCIPAL

PERSONA MORAL

SEÑALE O RAZÓN SOCIAL DEL CLIENTE PRINCIPAL

RFC

SECTOR PRODUCTIVO AL QUE PERTENECE

- AGRICULTURA
- MINERÍA
- ENERGÍA ELÉCTRICA
- CONSTRUCCIÓN
- INDUSTRIA MANUFACTURERA
- COMERCIO AL POR MAYOR
- COMERCIO AL POR MENOR
- TRANSPORTE
- MEDIOS MASIVOS
- SERVICIOS FINANCIEROS
- SERVICIOS INMOBILIARIOS
- SERVICIOS PROFESIONALES
- SERVICIOS CORPORATIVOS
- SERVICIOS DE SALUD
- SERVICIOS DE ESPARCIMIENTO
- SERVICIOS DE ALUMBRAMIENTO
- OTRO (ESPECIFIQUE)

MONTO APROXIMADO DEL BENEFICIO O GANANCIA MENSUAL QUE OBTIENE DEL CLIENTE PRINCIPAL

LUGAR DONDE SE UBICA

EN MÉXICO

EN EL EXTRANJERO

ENTIDAD FEDERATIVA

PAÍS DONDE SE LOCALIZA

OCCUPACIONES/OBSERVACIONES


SISTEMA INTEGRAL DE REGISTRO

6. BENEFICIOS PRIVADOS

(HASTA LOS 2 ÚLTIMOS AÑOS)

NINGUNO ACRECAR MODIFICAR SIN CAMBIO BAJA

TIPO DE BENEFICIO			
<input type="checkbox"/> SORTEO <input type="checkbox"/> CONCURSO <input type="checkbox"/> DONACIÓN <input type="checkbox"/> OTRO (ESPECIFIQUE)			
BENEFICIARIO		OTORGANTE	PERSONA MORAL <input type="checkbox"/>
<input type="checkbox"/> DECLARANTE <input type="checkbox"/> CONYUGE <input type="checkbox"/> CONCUBINA O CONCUBINARIO <input type="checkbox"/> CONVIVIENTE <input type="checkbox"/> HIJO(A) <input type="checkbox"/> HERMANO(A) <input type="checkbox"/> PADRE(A) <input type="checkbox"/> MADRE <input type="checkbox"/> OTRO(A)		<input checked="" type="checkbox"/> PERSONA FÍSICA <input type="checkbox"/> PERSONA MORAL	
		NOMBRE O RAZÓN SOCIAL DEL OTORGANTE	
		RFC	
		FORMA DE RECEPCIÓN DEL BENEFICIO <input type="checkbox"/> MONETARIO <input type="checkbox"/> ESPECÍF	
		ESPECIFIQUE EL BENEFICIO	
		MONTO MENSUAL APROXIMADO DEL BENEFICIO	
		TIPO DE MONEDA	
SECTOR PRODUCTIVO AL QUE PERTENECE	<input type="checkbox"/> AGRICULTURA <input type="checkbox"/> MINERÍA <input type="checkbox"/> ENERGÍA ELÉCTRICA <input type="checkbox"/> CONSTRUCCIÓN <input type="checkbox"/> INDUSTRIA MANUFACTURERA <input type="checkbox"/> COMERCIO AL POR MAYOR	<input type="checkbox"/> COMERCIO AL POR MENOR <input type="checkbox"/> TRANSPORTE <input type="checkbox"/> MEDIOS MASIVOS <input type="checkbox"/> SERVICIOS FINANCIEROS <input type="checkbox"/> SERVICIOS INMOBILIARIOS <input type="checkbox"/> SERVICIOS PROFESIONALES	<input type="checkbox"/> SERVICIOS CORPORATIVOS <input type="checkbox"/> SERVICIOS DE SALUD <input type="checkbox"/> SERVICIOS DE ESPARCIMIENTO <input type="checkbox"/> SERVICIOS DE ALOJAMIENTO <input type="checkbox"/> OTRO (ESPECIFIQUE)
ACLARACIONES / OBSERVACIONES			


 PUNTO INTERNO DE CONTROL

7. FIDEICOMISOS

(HASTA LOS 2 ÚLTIMOS AÑOS)

NINGUNO AGREGAR MODIFICAR SIN CAMBIO BAJA

TODOS LOS DATOS DE PARTICIPACIÓN EN FIDEICOMISOS DE LA PAREJA O DEPENDIENTES ECONÓMICOS NO SERÁN PÚBLICOS

PARTICIPACIÓN EN FIDEICOMISOS

DECLARANTE PAREJA DEPENDIENTE ECONÓMICO

TIPO DE FIDEICOMISO

PÚBLICO
 PRIVADO
 MIXTO

TIPO DE PARTICIPACIÓN

FIDEICOMITENTE
 FIDUCIARIO
 FIDEICOMISARIO
 COMITÉ TÉCNICO

RFC DEL FIDEICOMISO

FIDEICOMITENTE

PERSONA FÍSICA

PERSONA MORAL

NOMBRE O RAZÓN SOCIAL DEL FIDEICOMITENTE

RFC

NOMBRE O RAZÓN SOCIAL DEL FIDUCIARIO

RFC

FIDEICOMISARIO

PERSONA FÍSICA

PERSONA MORAL

NOMBRE O RAZÓN SOCIAL DEL FIDEICOMISARIO

RFC

SECTOR PRODUCTIVO AL QUE PERTENECE

AGRICULTURA
 MINERÍA
 ENERGÍA ELÉCTRICA
 CONSTRUCCIÓN
 INDUSTRIA MANUFACTURERA
 COMERCIO AL POR MAYOR

COMERCIO AL POR MENOR
 TRANSPORTE
 MEDIOS MASIVOS
 SERVICIOS FINANCIEROS
 SERVICIOS INMOBILIARIOS
 SERVICIOS PROFESIONALES

SERVICIOS CORPORATIVOS
 SERVICIOS DE SALUD
 SERVICIOS DE ESPARCIMIENTO
 SERVICIOS DE ALOJAMIENTO
 OTRO (ESPECIFIQUE)

¿DÓNDE SE LOCALIZA EL FIDEICOMISO?

EN MÉXICO

EN EL EXTRANJERO

REG-MO-INT-01-01-0001