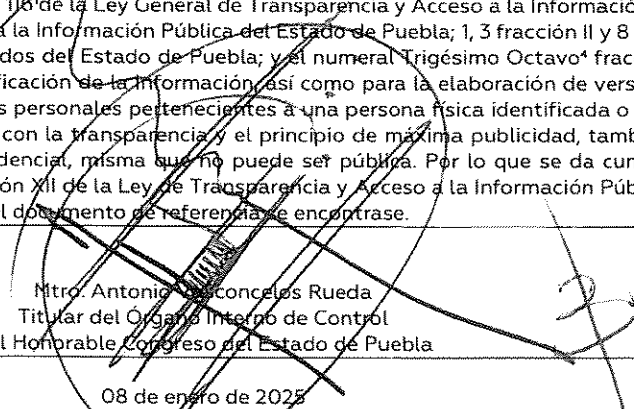


HONORABLE CONGRESO
DEL ESTADO DE PUEBLA
LXII LEGISLATURA

Inclusión, Diálogo y Consenso

INICIAL 2024 GENERAL

CARÁTULA DE CLASIFICACIÓN DE INFORMACIÓN CONFIDENCIAL
DE VERSIÓN PÚBLICA

I. Área:	Órgano Interno de Control del Honorable Congreso del Estado Libre y Soberano de Puebla.
II. Documento (s):	Declaración de Situación Patrimonial (General)
III. Nombre:	María de la Luz Cancino Antonio
IV. Las partes o secciones clasificadas, así como las páginas que la conforman:	Apartado 1. Datos Generales (parcial) página 1 Apartado 2. Domicilio del Declarante (total) página 1 Apartado 6. Datos de la pareja (total) página 9 Apartado 7. Datos del dependiente económico (total) página 14 Apartado 8. Ingresos netos del declarante, pareja y/o dependientes económicos (situación actual) (parcial) página 20 Apartado 10. Bienes inmuebles (situación actual) (parcial) página 22 y 23 Apartado 11. Vehículos (situación actual) (parcial) página 23 Apartado 12. Bienes muebles (situación actual) (parcial) página 24 Apartado 13. Inversiones, cuentas bancarias y otro tipo de valores/activos (situación actual) (parcial) página 25.
V. Fundamento legal y motivación:	Con fundamento en lo dispuesto por los artículos 116 de la Ley General de Transparencia y Acceso a la Información Pública; 7 fracciones X y XVII, y 134 ³ de la Ley de Transparencia y Acceso a la Información Pública del Estado de Puebla; 1, 3 fracción II y 8 de la Ley de Protección de Datos Personales en Posesión de Sujetos Obligados del Estado de Puebla; y el numeral Trigésimo Octavo ⁴ fracción I de los Lineamientos Generales en Materia de Clasificación y Desclasificación de la Información, así como para la elaboración de versiones públicas; se informa que la documentación presentada contiene datos personales pertenecientes a una persona física identificada o identificable, por lo que el sujeto obligado aun cuando esté comprometido con la transparencia y el principio de máxima publicidad, también tiene la obligación de cuidar y hacer buen uso de la información confidencial, misma que no puede ser pública. Por lo que se da cumplimiento a la obligación establecida en el Título Quinto, artículo 77, fracción XII de la Ley de Transparencia y Acceso a la Información Pública del Estado de Puebla, salvaguardando cualquier dato personal que en el documento de referencia se encuentre.
VI. Rúbrica del Titular del área:	 Mtro. Antonio Conceles Rueda Titular del Órgano Interno de Control Del Honorable Congreso del Estado de Puebla
VII. Fecha y número del acta de sesión del Comité de	08 de enero de 2025
VIII. Transparencia que aprobó la versión pública:	Primera Sesión Ordinaria del Comité de Transparencia de la LXII Legislatura

³Artículo 116. Se considera información confidencial la que contiene datos personales concernientes a una persona identificada o identificable. La información confidencial no estará sujeta a temporalidad alguna y sólo podrán tener acceso a ella los titulares de la misma, sus representantes y los Servidores Públicos facultados para ello. Se considera como información confidencial, los secretos bancario, fiduciario, industrial, comercial, fiscal, bursátil y postal, cuya titularidad corresponda a particulares, sujetos de derecho internacional o a sujetos obligados cuando no involucren el ejercicio de recursos públicos. Asimismo, será información confidencial aquella que presenten los particulares a los sujetos obligados, siempre que tengan el derecho a ello, de conformidad con lo dispuesto por las leyes o los tratados internacionales.

⁴Artículo 7 fracción XVII. Aquella que contiene datos personales y se encuentra en posesión de los sujetos obligados, susceptible de ser tutelada por el derecho a la vida privada, el honor y la propia imagen; la información protegida por el secreto comercial, industrial bancario, fiduciario, fiscal y profesional; la información protegida por la legislación en materia de derechos de autor, propiedad intelectual, la relativa al patrimonio de una persona física o jurídica de derecho privado, entregada con tal carácter a cualquier sujeto obligado, por lo que no puede ser difundida, publicada o dada a conocer, excepto en aquellos casos en que así lo contemplan en la presente Ley y la Ley General.

⁵Artículo 134. Se considera información confidencial:

I. La que contiene datos personales concernientes a una persona física identificada o identificable;

⁶Trigésimo octavo. Se considera información confidencial:

I. Los datos personales en los términos de la norma aplicable.

ANEXO PRIMERO

NOTA: SIRVASE A REVISAR LAS NORMAS E INSTRUCTIVO PARA EL LLENADO Y PRESENTACIÓN DEL FORMATO DE DECLARACIONES DE SITUACIÓN PATRIMONIAL Y DE INTERESES.

C. María de la Luz Cincinato Antonio

BAJO PROTESTA DE DECIR VERDAD, PRESENTO A USTED MI DECLARACIÓN DE SITUACION PATRIMONIAL Y DE INTERESES, CONFORME A LO DISPUESTO EN LA LEY GENERAL DE RESPONSABILIDADES ADMINISTRATIVAS, LA LEY GENERAL DEL SISTEMA NACIONAL ANTICORRUPCION Y LA NORMATIVIDAD APLICABLE.

LOS DATOS DE TERCEROS, SIEMPRE Y CUANDO SEAN PERSONAS FÍSICAS, Y LOS DATOS RESALTADOS NO SERÁN PÚBLICOS.

I. DECLARACIÓN DE SITUACIÓN PATRIMONIAL INICIAL

1. DATOS GENERALES

NOMBRE (S)	PRIMER APELLIDO	SEGUNDO APELLIDO
<i>María de la Luz</i>	<i>Cincinato</i>	<i>Antonio</i>
CURP	RFC	HOMOCLAVE
[REDACTED]		
CORREO ELECTRÓNICO INSTITUCIONAL	CORREO ELECTRÓNICO PERSONAL / ALTERNO	NÚMERO TELEFÓNICO DE CASA
<i>coordinacionadministrativa@congrex</i>	[REDACTED]	
NÚMERO CELULAR PERSONAL	SITUACIÓN PERSONAL / ESTADO CIVIL	
[REDACTED]	SOLTERO (A) [REDACTED] CASADO (A) [REDACTED] DIVORCIADO (A) [REDACTED] VIUDO (A) [REDACTED] CONCUBINA / CONCUBINARIO / UNIÓN LIBRE [REDACTED] SOCIEDAD DE CONVIVENCIA [REDACTED]	
REGIMEN MATRIMONIAL	PAÍS DE NACIMIENTO	NACIONALIDAD
[REDACTED]	[REDACTED]	[REDACTED]
SOCIEDAD CONYUGAL [REDACTED] SEPARACIÓN DE BIENES [REDACTED] OTRO / ESPECÍFICO [REDACTED]	[REDACTED]	[REDACTED]
ACLARACIONES / OBSERVACIONES		

[Handwritten Signature]

2. DOMICILIO DEL DECLARANTE

EN MÉXICO			EN EL EXTRANJERO		
CALLE	NÚMERO EXTERIOR	NÚMERO INTERIOR	CALLE	NÚMERO EXTERIOR	NÚMERO INTERIOR
[REDACTED]					
COLONIA / LOCALIDAD	MUNICIPIO / ALCALDÍA	ENTIDAD FEDERATIVA	CIUDAD / LOCALIDAD	ESTADO / PROVINCIA	
[REDACTED]					
CÓDIGO POSTAL			PAÍS		
[REDACTED]					
ACLARACIONES / OBSERVACIONES			<p style="text-align: center;"><i>Precedida</i> <i>Olga Patricia de Cortés</i> <i>13-11-2024</i> <i>DASS</i></p>		

[Handwritten Signature]

3. DATOS CURRICULARES DEL DECLARANTE

ESCOLARIDAD

AGREGAR MODIFICAR SIN CAMBIO BATA

NIVEL

- PRIMARIA SECUNDARIA BACHILLERATO CARRERA TÉCNICA O COMERCIAL LICENCIATURA ESPECIALIDAD
 MAESTRIA DOCTORADO

INSTITUCIÓN EDUCATIVA

Benemérita Universidad Autónoma de Puebla / UBUAP

CARRERA O ÁREA DE CONOCIMIENTO

Facultad de Derecho y Ciencias / Maestría en Derecho

ESTATUS

- CURSANDO FINALIZADO TRUNCO

DOCUMENTO OBTENIDO

- BOLETA CERTIFICADO CONSTANCIA TÍTULO

FECHA DE OBTENCIÓN DEL DOCUMENTO

2003 / 2023

LUGAR DONDE SE UBICA LA INSTITUCIÓN EDUCATIVA

- EN MÉXICO EN EL EXTRANJERO

ACLARACIONES/OBSERVACIONES



4. DATOS DEL EMPLEO, CARGO O COMISIÓN QUE INICIA

AGREGAR MODIFICAR SIN CAMBIO BAJA

NIVEL / ORDEN DE GOBIERNO		FEDERAL <input type="checkbox"/>	ESTATAL <input checked="" type="checkbox"/>	MUNICIPAL / ALCALDÍA <input type="checkbox"/>
AMBITO PÚBLICO		EJECUTIVO <input type="checkbox"/>	LEGISLATIVO <input checked="" type="checkbox"/>	JUDICIAL <input type="checkbox"/> ORGANO AUTÓNOMO <input type="checkbox"/>
NOMBRE DEL ENTE PÚBLICO H Congreso del Estado de Puebla				
ÁREA DE ADSCRIPCIÓN	EMPLEO, CARGO O COMISIÓN	¿ESTÁ CONTRATADO POR HONORARIOS?		NIVEL DEL EMPLEO, CARGO O COMISIÓN
Directorio de Administración y Finanzas	Coordinadora Administrativa	SI <input type="checkbox"/>	NO <input checked="" type="checkbox"/>	Coordinadora Regional
ESPECIFIQUE FUNCIÓN PRINCIPAL		Coordinadora		
FECHA DE TOMA DE POSESIÓN DEL EMPLEO, CARGO O COMISIÓN			TELÉFONO DE OFICINA Y EXTENSIÓN	
2 octubre 2024			222-3721100 ext 108	
DOMICILIO DEL EMPLEO, CARGO O COMISIÓN				
EN MÉXICO			EN EL EXTRANJERO	
CALLE	NÚMERO EXTERIOR	NÚMERO INTERIOR	CALLE	NÚMERO EXTERIOR NÚMERO INTERIOR
Av 5 febrero	128			
COLONIA / LOCALIDAD	MUNICIPIO / ALCALDÍA	ENTIDAD FEDERATIVA	CIUDAD / LOCALIDAD	ESTADO / PROVINCIA
Centro Histórico	Puebla	Puebla		
CODIGO POSTAL		PAIS	CÓDIGO POSTAL	
	72000			
ACLARACIONES / OBSERVACIONES				

5. EXPERIENCIA LABORAL (ÚLTIMOS CINCO EMPLEOS)

EMPLEO, CARGO O COMISIÓN / PUESTO

NINGUNO

AGREGAR

MODIFICAR

SIN CAMBIO

BAJA

ÁMBITO / SECTOR EN EL QUE LABORASTE:		
PÚBLICO <input checked="" type="checkbox"/> PRIVADO <input type="checkbox"/> OTRO (ESPECIFIQUE) <input type="checkbox"/>		
NIVEL / ORDEN DE GOBIERNO		ÁMBITO PÚBLICO
FEDERAL <input type="checkbox"/> ESTATAL <input type="checkbox"/> MUNICIPAL / ALCALDÍA <input checked="" type="checkbox"/>		EJECUTIVO <input checked="" type="checkbox"/> LEGISLATIVO <input type="checkbox"/> JUDICIAL <input type="checkbox"/> ÓRGANO AUTÓNOMO <input type="checkbox"/>
NOMBRE DEL ENTE PÚBLICO / NOMBRE DE LA EMPRESA, SOCIEDAD O ASOCIACIÓN		RFC
Administración Municipal 2021-2024.		COAM-790912NN1
EMPLEO, CARGO O COMISIÓN / PUESTO		ÁREA DE ADSCRIPCIÓN / ÁREA
		Requisitos de Salud Bucal y Asistencia Dental
EMPLEO, CARGO O COMISIÓN / PUESTO		ESPECIFIQUE FUNCIÓN PRINCIPAL
		Área Salud.
SECTOR AL QUE PERTENECE		FECHA DE INGRESO
		2021
		FECHA DE EGRESO
		2024.
<input type="checkbox"/> AGRICULTURA <input type="checkbox"/> MINERÍA <input type="checkbox"/> ENERGÍA ELÉCTRICA <input type="checkbox"/> CONSTRUCCIÓN <input type="checkbox"/> INDUSTRIA MANUFACTURERA <input type="checkbox"/> COMERCIO AL POR MAYOR <input type="checkbox"/> COMERCIO AL POR MENOR <input type="checkbox"/> TRANSPORTE <input type="checkbox"/> MEDIOS MASIVOS <input type="checkbox"/> SERVICIOS FINANCIEROS <input type="checkbox"/> SERVICIOS INMOBILIARIOS <input type="checkbox"/> SERVICIOS PROFESIONALES <input type="checkbox"/> SERVICIOS CORPORATIVOS <input type="checkbox"/> SERVICIOS DE SALUD <input type="checkbox"/> SERVICIOS DE ESPARCIMIENTO <input type="checkbox"/> SERVICIOS DE ALOJAMIENTO <input type="checkbox"/> OTRO (ESPECIFIQUE)		LUGAR DONDE SE UBICA
		<input checked="" type="checkbox"/> EN MÉXICO <input type="checkbox"/> EN EL EXTRANJERO
ACLARACIONES / OBSERVACIONES		

5. EXPERIENCIA LABORAL (ÚLTIMOS CINCO EMPLEOS)

EMPLEO, CARGO O COMISIÓN / PUESTO

NINGUNO

AGREGAR

MODIFICAR

SIN CAMBIO

BATA

ÁMBITO / SECTOR EN EL QUE LABORASTE:		
PÚBLICO <input type="checkbox"/> PRIVADO <input type="checkbox"/> OTRO (ESPECIFIQUE) <input type="checkbox"/>		
NIVEL / ORDEN DE GOBIERNO		ÁMBITO PÚBLICO
FEDERAL <input type="checkbox"/> ESTATAL <input type="checkbox"/> MUNICIPAL / ALCALDÍA <input type="checkbox"/>		EJECUTIVO <input type="checkbox"/> LEGISLATIVO <input type="checkbox"/> JUDICIAL <input type="checkbox"/> ÓRGANO AUTÓNOMO <input type="checkbox"/>
NOMBRE DEL ENTE PÚBLICO / NOMBRE DE LA EMPRESA, SOCIEDAD O ASOCIACIÓN		RFC
		ÁREA DE ADSCRIPCIÓN / ÁREA
EMPLEO, CARGO O COMISIÓN / PUESTO		ESPECIFIQUE FUNCIÓN PRINCIPAL
SECTOR AL QUE PERTENECE		FECHA DE INGRESO
		FECHA DE EGRESO
<input type="checkbox"/> AGRICULTURA <input type="checkbox"/> MINERÍA <input type="checkbox"/> ENERGÍA ELÉCTRICA <input type="checkbox"/> CONSTRUCCIÓN <input type="checkbox"/> INDUSTRIA MANUFACTURERA <input type="checkbox"/> COMERCIO AL POR MAYOR <input type="checkbox"/> COMERCIO AL POR MENOR <input type="checkbox"/> TRANSPORTE <input type="checkbox"/> MEDIOS MASIVOS <input type="checkbox"/> SERVICIOS FINANCIEROS <input type="checkbox"/> SERVICIOS INMOBILIARIOS <input type="checkbox"/> SERVICIOS PROFESIONALES <input type="checkbox"/> SERVICIOS CORPORATIVOS <input type="checkbox"/> SERVICIOS DE SALUD <input type="checkbox"/> SERVICIOS DE ESPARCIMIENTO <input type="checkbox"/> SERVICIOS DE ALOJAMIENTO <input type="checkbox"/> OTRO (ESPECIFIQUE)		LUGAR DONDE SE UBICA
		<input type="checkbox"/> EN MÉXICO <input type="checkbox"/> EN EL EXTRANJERO
ACLARACIONES / OBSERVACIONES		

5. EXPERIENCIA LABORAL (ÚLTIMOS CINCO EMPLEOS)

EMPLEO, CARGO O COMISIÓN / PUESTO

NINGUNO

AGREGAR

MODIFICAR

SIN CAMBIO

BATA

ÁMBITO / SECTOR EN EL QUE LABORASTE:

PÚBLICO

PRIVADO

OTRO (ESPECIFIQUE)

NIVEL / ORDEN DE GOBIERNO

ÁMBITO PÚBLICO

FEDERAL

ESTATAL

MUNICIPAL / ALCALDÍA

EJECUTIVO

LEGISLATIVO

JUDICIAL

ORGANO AUTÓNOMO

NOMBRE DEL ENTE PÚBLICO / NOMBRE DE LA EMPRESA,
SOCIEDAD O ASOCIACIÓN

RFC

ÁREA DE ADSCRIPCIÓN / ÁREA

EMPLEO, CARGO O COMISIÓN / PUESTO

ESPECIFIQUE FUNCIÓN PRINCIPAL

SECTOR AL QUE PERTENECE

FECHA DE INGRESO

FECHA DE EGRESO

- AGRICULTURA
- MINERÍA
- ENERGÍA ELÉCTRICA
- CONSTRUCCIÓN
- INDUSTRIA MANUFACTURERA
- COMERCIO AL POR MAYOR
- COMERCIO AL POR MENOR
- TRANSPORTE
- MEDIOS MASIVOS
- SERVICIOS FINANCIEROS
- SERVICIOS INMOBILIARIOS
- SERVICIOS PROFESIONALES
- SERVICIOS CORPORATIVOS
- SERVICIOS DE SALUD
- SERVICIOS DE ESPARCIMIENTO
- SERVICIOS DE ALOJAMIENTO
- OTRO (ESPECIFIQUE)

LUGAR DONDE SE UBICA

EN MÉXICO

EN EL EXTRANJERO

ACLARACIONES / OBSERVACIONES

5. EXPERIENCIA LABORAL (ÚLTIMOS CINCO EMPLEOS)

EMPLEO, CARGO O COMISIÓN / PUESTO

NINGUNO

AGREGAR

MODIFICAR

SIN CAMBIO

BATA

AMBITO / SECTOR EN EL QUE LABORASTE:		
PÚBLICO <input type="checkbox"/> PRIVADO <input type="checkbox"/> OTRO (ESPECIFIQUE) <input type="checkbox"/>		
NIVEL / ORDEN DE GOBIERNO		ÁMBITO PÚBLICO
FEDERAL <input type="checkbox"/>	ESTATAL <input type="checkbox"/>	MUNICIPAL / ALCALDÍA <input type="checkbox"/>
EJECUTIVO <input type="checkbox"/>		LEGISLATIVO <input type="checkbox"/>
JUDICIAL <input type="checkbox"/>		ÓRGANO AUTÓNOMO <input type="checkbox"/>
NOMBRE DEL ENTE PÚBLICO / NOMBRE DE LA EMPRESA, SOCIEDAD O ASOCIACIÓN		RFC
		ÁREA DE ADSCRIPCIÓN / ÁREA
EMPLEO, CARGO O COMISIÓN / PUESTO		ESPECIFIQUE FUNCIÓN PRINCIPAL
SECTOR AL QUE PERTENECE		FECHA DE INGRESO
		FECHA DE EGRESO
<input type="checkbox"/> AGRICULTURA <input type="checkbox"/> MINERÍA <input type="checkbox"/> ENERGÍA ELÉCTRICA <input type="checkbox"/> CONSTRUCCIÓN <input type="checkbox"/> INDUSTRIA MANUFACTURERA <input type="checkbox"/> COMERCIO AL POR MAYOR <input type="checkbox"/> COMERCIO AL POR MENOR <input type="checkbox"/> TRANSPORTE <input type="checkbox"/> MEDIOS MASIVOS <input type="checkbox"/> SERVICIOS FINANCIEROS <input type="checkbox"/> SERVICIOS INMOBILIARIOS <input type="checkbox"/> SERVICIOS PROFESIONALES <input type="checkbox"/> SERVICIOS CORPORATIVOS <input type="checkbox"/> SERVICIOS DE SALUD <input type="checkbox"/> SERVICIOS DE ESPARCIMIENTO <input type="checkbox"/> SERVICIOS DE ALOJAMIENTO <input type="checkbox"/> OTRO (ESPECIFIQUE)		LUGAR DONDE SE UBICA
		<input type="checkbox"/> EN MÉXICO <input type="checkbox"/> EN EL EXTRANJERO
ACLARACIONES / OBSERVACIONES		



5. EXPERIENCIA LABORAL (ÚLTIMOS CINCO EMPLEOS)

EMPLEO, CARGO O COMISIÓN / PUESTO

NINGUNO

AGREGAR

MODIFICAR

BIEN CAMBIO

BAJA

ÁMBITO / SECTOR EN EL QUE LABORASTE:		
PÚBLICO <input type="checkbox"/> PRIVADO <input type="checkbox"/> OTRO (ESPECIFIQUE) <input type="checkbox"/>		
NIVEL / ORDEN DE GOBIERNO		ÁMBITO PÚBLICO
FEDERAL <input type="checkbox"/> ESTATAL <input type="checkbox"/> MUNICIPAL / ALCALDÍA <input type="checkbox"/>		EJECUTIVO <input type="checkbox"/> LEGISLATIVO <input type="checkbox"/> JUDICIAL <input type="checkbox"/> ÓRGANO AUTÓNOMO <input type="checkbox"/>
NOMBRE DEL ENTE PÚBLICO / NOMBRE DE LA EMPRESA, SOCIEDAD O ASOCIACIÓN		RFC
		ÁREA DE ADSCRIPCIÓN / ÁREA
EMPLEO, CARGO O COMISIÓN / PUESTO		ESPECIFIQUE FUNCIÓN PRINCIPAL
SECTOR AL QUE PERTENECE		FECHA DE INGRESO
		FECHA DE EGRESO
<input type="checkbox"/> AGRICULTURA <input type="checkbox"/> MINERÍA <input type="checkbox"/> ENERGÍA ELÉCTRICA <input type="checkbox"/> CONSTRUCCIÓN <input type="checkbox"/> INDUSTRIA MANUFACTURERA <input type="checkbox"/> COMERCIO AL POR MAYOR <input type="checkbox"/> COMERCIO AL POR MENOR <input type="checkbox"/> TRANSPORTE <input type="checkbox"/> MEDIOS MASIVOS <input type="checkbox"/> SERVICIOS FINANCIEROS <input type="checkbox"/> SERVICIOS INMOBILIARIOS <input type="checkbox"/> SERVICIOS PROFESIONALES <input type="checkbox"/> SERVICIOS CORPORATIVOS <input type="checkbox"/> SERVICIOS DE SALUD <input type="checkbox"/> SERVICIOS DE ESPARCIMIENTO <input type="checkbox"/> SERVICIOS DE ALOJAMIENTO <input type="checkbox"/> OTRO (ESPECIFIQUE)		LUGAR DONDE SE UBICA <input type="checkbox"/> EN MÉXICO <input type="checkbox"/> EN EL EXTRANJERO
ACLARACIONES / OBSERVACIONES		

6. DATOS DE LA PAREJA

NINGUNO

AGREGAR

MODIFICAR

SIN CAMBIO

BATA

NOMBRE (S)	PRIMER APELLIDO	SEGUNDO APELLIDO	FECHA DE NACIMIENTO	RFC
[REDACTED]				
RELACIÓN CON EL DECLARANTE				
<input type="checkbox"/> CONYUGE <input type="checkbox"/> CONCUBINA / CONCUBINARIO / UNIÓN LIBRE <input type="checkbox"/> SOCIEDAD DE CONVIVENCIA				
¿ES CIUDADANO EXTRANJERO?				
<input type="checkbox"/> SI <input type="checkbox"/> NO CURP: [REDACTED]				
¿ES DEPENDIENTE ECONÓMICO?		LUGAR DONDE RESIDE		
<input type="checkbox"/> SI <input type="checkbox"/> NO		<input type="checkbox"/> EN MÉXICO <input type="checkbox"/> EN EL EXTRANJERO <input type="checkbox"/> NO DESCONOCE		
¿HABITA EN EL DOMICILIO DEL DECLARANTE?				
<input type="checkbox"/> SI <input type="checkbox"/> NO				
DOMICILIO DE LA PAREJA				
EN MÉXICO			EN EL EXTRANJERO	
CALLE	NÚMERO EXTERIOR	NÚMERO INTERIOR	CALLE	NÚMERO EXTERIOR NÚMERO INTERIOR
[REDACTED]			[REDACTED]	
COLONIA / LOCALIDAD	MUNICIPIO / ALCALDÍA	ENTIDAD FEDERATIVA	CIUDAD / LOCALIDAD	ESTADO / PROVINCIA
[REDACTED]			[REDACTED]	
CÓDIGO POSTAL			PAÍS	CÓDIGO POSTAL
[REDACTED]			[REDACTED]	[REDACTED]
ACTIVIDAD LABORAL	PÚBLICO <input type="checkbox"/>	PRIVADO <input type="checkbox"/>	OTRO (ESPECIFIQUE) <input type="checkbox"/>	NINGUNO <input type="checkbox"/>
[REDACTED]	[REDACTED]	[REDACTED]	[REDACTED]	[REDACTED]
NIVEL / ORDEN DE GOBIERNO			ÁMBITO PÚBLICO	
<input type="checkbox"/> FEDERAL <input type="checkbox"/> ESTATAL <input type="checkbox"/> MUNICIPAL / ALCALDÍA			<input type="checkbox"/> EJECUTIVO <input type="checkbox"/> LEGISLATIVO <input type="checkbox"/> JUDICIAL <input type="checkbox"/> ÓRGANO AUTÓNOMO	
NOMBRE DEL ENTE PÚBLICO			ÁREA DE ADSCRIPCIÓN	
[REDACTED]			[REDACTED]	
EMPLEO, CARGO O COMISIÓN			ESPECIFIQUE FUNCIÓN PRINCIPAL	
[REDACTED]			[REDACTED]	
SALARIO MENSUAL NETO			FECHA DE INGRESO AL EMPLEO	
[REDACTED]			[REDACTED]	

[Handwritten signature]



NOMBRE DE LA EMPRESA, SOCIEDAD O ASOCIACIÓN		EMPLEO O CARGO	
RFC			
FECHA DE INGRESO AL EMPLEO		SECTOR AL QUE PERTENECE	
SALARIO MENSUAL NETO		<input type="checkbox"/> AGRICULTURA <input type="checkbox"/> MINERÍA <input type="checkbox"/> ENERGÍA ELÉCTRICA <input type="checkbox"/> CONSTRUCCIÓN <input type="checkbox"/> INDUSTRIA MANUFACTURERA <input type="checkbox"/> COMERCIO AL POR MAYOR <input type="checkbox"/> COMERCIO AL POR MENOR <input type="checkbox"/> TRANSPORTE <input type="checkbox"/> MEDIOS MASIVOS <input type="checkbox"/> SERVICIOS FINANCIEROS <input type="checkbox"/> SERVICIOS INMOBILIARIOS <input type="checkbox"/> SERVICIOS PROFESIONALES <input type="checkbox"/> SERVICIOS CORPORATIVOS <input type="checkbox"/> SERVICIOS DE SALUD <input type="checkbox"/> SERVICIOS DE ESPARCIMIENTO <input type="checkbox"/> SERVICIOS DE ALOJAMIENTO <input type="checkbox"/> OTRO (ESPECIFIQUE)	
¿ES PROVEEDOR O CONTRATISTA DEL GOBIERNO?			
SI <input type="checkbox"/> NO <input type="checkbox"/>			
ACLARACIONES / OBSERVACIONES			

7. DATOS DEL DEPENDIENTE ECONÓMICO

NINGUNO AGREGAR MODIFICAR SIN CAMBIO BAJA

TODOS LOS DATOS RELATIVOS A MENORES DE EDAD NO SERÁN PÚBLICOS.

NOMBRE (S)	PRIMER APELLIDO	SEGUNDO APELLIDO	FECHA DE NACIMIENTO	RFC
PARENTESCO O RELACIÓN CON EL DECLARANTE <input type="checkbox"/> ABUELO (A) <input type="checkbox"/> AHIJADO(A) <input type="checkbox"/> CUÑADO (A) <input type="checkbox"/> HERMANO (A) <input type="checkbox"/> HIJO (A) <input type="checkbox"/> MADRE <input type="checkbox"/> NIETO (A) <input type="checkbox"/> NUERA <input type="checkbox"/> PADRE <input type="checkbox"/> PRIMO (A) <input type="checkbox"/> SOBRINO (A) <input type="checkbox"/> SUEGRO (A) <input type="checkbox"/> TÍO (A) <input type="checkbox"/> YERNO <input type="checkbox"/> OTRO (ESPECIFIQUE)				
¿ES CIUDADANO EXTRANJERO?				
SI <input type="checkbox"/> NO <input type="checkbox"/> CURP: <input type="text"/>				
¿HABITA EN EL DOMICILIO DEL DECLARANTE?			LUGAR DONDE RESIDE	
SI <input type="checkbox"/> NO <input type="checkbox"/>			<input type="checkbox"/> EN MÉXICO <input type="checkbox"/> EN EL EXTRANJERO <input type="checkbox"/> SE DESCONOCE	
DOMICILIO DEL DEPENDIENTE ECONÓMICO				
EN MÉXICO			EN EL EXTRANJERO	
CALLE	NÚMERO EXTERIOR	NÚMERO INTERIOR	CALLE	NÚMERO EXTERIOR
COLONIA / LOCALIDAD	MUNICIPIO / ALCALDÍA	ENTIDAD FEDERATIVA	CIUDAD / LOCALIDAD	ESTADO / PROVINCIA

[Handwritten signature]

CÓDIGO POSTAL		PAIS	CÓDIGO POSTAL
ACTIVIDAD LABORAL		PUBLICO <input type="checkbox"/>	PRIVADO <input type="checkbox"/> OTRO (ESPECIFIQUE) <input type="checkbox"/> NINGUNO <input type="checkbox"/>
NIVEL / ORDEN DE GOBIERNO		ÁMBITO PÚBLICO	
FEDERAL <input type="checkbox"/> ESTATAL <input type="checkbox"/> MUNICIPAL / ALCALDIA <input type="checkbox"/>		EJECUTIVO <input type="checkbox"/> LEGISLATIVO <input type="checkbox"/> JUDICIAL <input type="checkbox"/> ORGANISMO AUTÓNOMO <input type="checkbox"/>	
NOMBRE DEL ENTE PÚBLICO		ÁREA DE ADSCRIPCIÓN	
EMPLEO, CARGO O COMISIÓN		ESPECIFIQUE FUNCIÓN PRINCIPAL	
SALARIO MENSUAL NETO		FECHA DE INGRESO AL EMPLEO	
NOMBRE DE LA EMPRESA, SOCIEDAD O ASOCIACIÓN			
RFC			
EMPLEO O CARGO			
FECHA DE INGRESO AL EMPLEO		SALARIO MENSUAL NETO	
¿ES PROVEEDOR O CONTRATISTA DEL GOBIERNO?		SECTOR AL QUE PERTENECE	
SI <input type="checkbox"/> NO <input type="checkbox"/>		<input type="checkbox"/> AGRICULTURA <input type="checkbox"/> MINERÍA <input type="checkbox"/> ENERGÍA ELÉCTRICA <input type="checkbox"/> CONSTRUCCIÓN <input type="checkbox"/> INDUSTRIA MANUFACTURERA <input type="checkbox"/> COMERCIO AL POR MAYOR <input type="checkbox"/> COMERCIO AL POR MENOR <input type="checkbox"/> TRANSPORTE <input type="checkbox"/> MEDIOS MASIVOS <input type="checkbox"/> SERVICIOS FINANCIEROS <input type="checkbox"/> SERVICIOS INMOBILIARIOS <input type="checkbox"/> SERVICIOS PROFESIONALES <input type="checkbox"/> SERVICIOS CORPORATIVOS <input type="checkbox"/> SERVICIOS DE SALUD <input type="checkbox"/> SERVICIOS DE ESPARCIMIENTO <input type="checkbox"/> SERVICIOS DE ALOJAMIENTO <input type="checkbox"/> OTRO (ESPECIFIQUE)	
ACLARACIONES / OBSERVACIONES			

[Handwritten signature]

7. DATOS DEL DEPENDIENTE ECONÓMICO

NINGUNO AGREGAR MODIFICAR SIN CAMBIO BAJA

TODOS LOS DATOS RELATIVOS A MENORES DE EDAD NO SERÁN PÚBLICOS.

NOMBRE (S)	PRIMER APELLIDO	SEGUNDO APELLIDO	FECHA DE NACIMIENTO	RFC

PARENTESCO O RELACIÓN CON EL DECLARANTE

ABUELO (A) AHIJADO(A) CUÑADO (A) HERMANO (A) HIJO (A) MADRE
 NIETO (A) NUERA PADRE PRIMO (A) SOBRINO (A) SUEGRO (A)
 TÍO (A) YERNO OTRO (ESPECIFIQUE)

¿ES CIUDADANO EXTRANJERO?

SÍ NO CURP:

¿HABITA EN EL DOMICILIO DEL DECLARANTE?



SÍ NO **LUGAR DONDE RESIDE**
 EN MÉXICO EN EL EXTRANJERO SE DESCONOCE

DOMICILIO DEL DEPENDIENTE ECONÓMICO

EN MÉXICO			EN EL EXTRANJERO		
CALLE	NÚMERO EXTERIOR	NÚMERO INTERIOR	CALLE	NÚMERO EXTERIOR	NÚMERO INTERIOR
COLONIA / LOCALIDAD	MUNICIPIO / ALCALDÍA	ENTIDAD FEDERATIVA	CIUDAD / LOCALIDAD	ESTADO / PROVINCIA	



[Handwritten signature]

CÓDIGO POSTAL		PAIS	CÓDIGO POSTAL
ACTIVIDAD LABORAL	PÚBLICO <input type="checkbox"/>	PRIVADO <input type="checkbox"/>	OTRO (ESPECIFIQUE) <input type="checkbox"/> NINGUNO <input type="checkbox"/>
NIVEL / ORDEN DE GOBIERNO		ÁMBITO PÚBLICO	
FEDERAL <input type="checkbox"/>	ESTATAL <input type="checkbox"/>	MUNICIPAL / ALCALDÍA <input type="checkbox"/>	EJECUTIVO <input type="checkbox"/> LEGISLATIVO <input type="checkbox"/> JUDICIAL <input type="checkbox"/> ÓRGANO AUTÓNOMO <input type="checkbox"/>
NOMBRE DEL ENTE PÚBLICO		ÁREA DE ADSCRIPCIÓN	
EMPLEO, CARGO O COMISIÓN		ESPECIFIQUE FUNCIÓN PRINCIPAL	
SALARIO MENSUAL NETO		FECHA DE INGRESO AL EMPLEO	
NOMBRE DE LA EMPRESA, SOCIEDAD O ASOCIACIÓN			
RFC			
EMPLEO O CARGO			
FECHA DE INGRESO AL EMPLEO		SALARIO MENSUAL NETO	
¿ES PROVEEDOR O CONTRATISTA DEL GOBIERNO?		SECTOR AL QUE PERTENECE	
SÍ <input type="checkbox"/> NO <input type="checkbox"/>		<input type="checkbox"/> AGRICULTURA <input type="checkbox"/> MINERÍA <input type="checkbox"/> ENERGÍA ELÉCTRICA <input type="checkbox"/> CONSTRUCCIÓN <input type="checkbox"/> INDUSTRIA MANUFACTURERA <input type="checkbox"/> COMERCIO AL POR MAYOR <input type="checkbox"/> COMERCIO AL POR MENOR <input type="checkbox"/> TRANSPORTE <input type="checkbox"/> MEDIOS MASIVOS <input type="checkbox"/> SERVICIOS FINANCIEROS <input type="checkbox"/> SERVICIOS INMOBILIARIOS <input type="checkbox"/> SERVICIOS PROFESIONALES <input type="checkbox"/> SERVICIOS CORPORATIVOS <input type="checkbox"/> SERVICIOS DE SALUD <input type="checkbox"/> SERVICIOS DE ESPARCIMIENTO <input type="checkbox"/> SERVICIOS DE ALOJAMIENTO <input type="checkbox"/> OTRO (ESPECIFIQUE)	
			
			
ACLARACIONES / OBSERVACIONES			

7. DATOS DEL DEPENDIENTE ECONÓMICO

NINGUNO AGREGAR MODIFICAR SIN CAMBIO BAJA

TODOS LOS DATOS RELATIVOS A MENORES DE EDAD NO SERÁN PÚBLICOS.

NOMBRE (S)	PRIMER APELLIDO	SEGUNDO APELLIDO	FECHA DE NACIMIENTO	RFC
[REDACTED]				

PARENTESCO O RELACIÓN CON EL DECLARANTE	ABUELO (A)	ABUJADO(A)	SUENADO (A)	HERMANO (A)	HIJO (A)	MADRE
	NIETO (A)	NUERA	PADRE	PRIMO (A)	SOBRINO (A)	SUEGRO (A)
	TÍO (A)	VERNO	OTRO (ESPECIFICAR)			

¿ES CIUDADANO EXTRANJERO?

SI NO CURP: [REDACTED]

¿HABITA EN EL DOMICILIO DEL DECLARANTE?

SI NO

LUGAR DONDE RESIDE

EN MÉXICO EN EL EXTRANJERO SE DESCONOCE

DOMICILIO DEL DEPENDIENTE ECONÓMICO

EN MÉXICO			EN EL EXTRANJERO		
CALLE	NÚMERO EXTERIOR	NÚMERO INTERIOR	CALLE	NÚMERO EXTERIOR	NÚMERO INTERIOR
[REDACTED]					
COLONIA / LOCALIDAD	MUNICIPIO / ALCALDÍA	ENTIDAD FEDERATIVA	CIUDAD / LOCALIDAD	ESTADO / PROVINCIA	
[REDACTED]					

[Handwritten signature]

CÓDIGO POSTAL		PAIS	CÓDIGO POSTAL
ACTIVIDAD LABORAL	PÚBLICO <input type="checkbox"/>	PRIVADO <input type="checkbox"/>	OTRO (ESPECIFIQUE) <input type="checkbox"/> NINGUNO <input type="checkbox"/>
NIVEL / ORDEN DE GOBIERNO		ÁMBITO PÚBLICO	
FEDERAL <input type="checkbox"/>	ESTATAL <input type="checkbox"/>	MUNICIPAL / ALCALDIA <input type="checkbox"/>	EJECUTIVO <input type="checkbox"/> LEGISLATIVO <input type="checkbox"/> JUDICIAL <input type="checkbox"/> ORGANO AUTÓNOMO <input type="checkbox"/>
NOMBRE DEL ENTE PÚBLICO		ÁREA DE ADSCRIPCIÓN	
EMPLEO, CARGO O COMISIÓN		ESPECIFIQUE FUNCIÓN PRINCIPAL	
SALARIO MENSUAL NETO		FECHA DE INGRESO AL EMPLEO	
NOMBRE DE LA EMPRESA, SOCIEDAD O ASOCIACIÓN			
RFC			
EMPLEO O CARGO			
FECHA DE INGRESO AL EMPLEO		SALARIO MENSUAL NETO	
¿ES PROVEEDOR O CONTRATISTA DEL GOBIERNO?		SECTOR AL QUE PERTENECE	
SI <input type="checkbox"/> NO <input type="checkbox"/>		<input type="checkbox"/> AGRICULTURA <input type="checkbox"/> MINERÍA <input type="checkbox"/> ENERGÍA ELÉCTRICA <input type="checkbox"/> CONSTRUCCIÓN <input type="checkbox"/> INDUSTRIA MANUFACTURERA <input type="checkbox"/> COMERCIO AL POR MAYOR <input type="checkbox"/> COMERCIO AL POR MENOR <input type="checkbox"/> TRANSPORTE <input type="checkbox"/> MEDIOS MASIVOS <input type="checkbox"/> SERVICIOS FINANCIEROS <input type="checkbox"/> SERVICIOS INMOBILIARIOS <input type="checkbox"/> SERVICIOS PROFESIONALES <input type="checkbox"/> SERVICIOS CORPORATIVOS <input type="checkbox"/> SERVICIOS DE SALUD <input type="checkbox"/> SERVICIOS DE ESPARCIMIENTO <input type="checkbox"/> SERVICIOS DE ALOJAMIENTO <input type="checkbox"/> OTRO (ESPECIFIQUE)	
ACLARACIONES / OBSERVACIONES			

7. DATOS DEL DEPENDIENTE ECONÓMICO

NINGUNO AGREGAR MODIFICAR SIN CAMBIO BAJA

TODOS LOS DATOS RELATIVOS A MENORES DE EDAD NO SERAN PUBLICOS.

NOMBRE (S)	PRIMER APELLIDO	SEGUNDO APELLIDO	FECHA DE NACIMIENTO	RFC

PARENTESCO O RELACIÓN CON EL DECLARANTE

ABUELO (A) AHIJADO(A) CUÑADO (A) HERMANO (A) HIJO (A) MADRE
 NIETO (A) NUERA PADRE PRIMO (A) SOBRINO (A) SUEGRO (A)
 TIO (A) YERNO OTRO (ESPECIFIQUE)

¿ES CIUDADANO EXTRANJERO?

SI NO CURP:

¿HABITA EN EL DOMICILIO DEL DECLARANTE?

SI NO LUGAR DONDE RESIDE: EN MÉXICO EN EL EXTRANJERO SE DESCONOCE

EN MÉXICO			EN EL EXTRANJERO		
CALLE	NÚMERO EXTERIOR	NÚMERO INTERIOR	CALLE	NÚMERO EXTERIOR	NÚMERO INTERIOR
COLONIA / LOCALIDAD	MUNICIPIO / ALCALDÍA	ENTIDAD FEDERATIVA	CIUDAD / LOCALIDAD	ESTADO / PROVINCIA	

[Handwritten signature]

CÓDIGO POSTAL		PAIS	CÓDIGO POSTAL
ACTIVIDAD LABORAL	PÚBLICO <input type="checkbox"/>	PRIVADO <input type="checkbox"/>	OTRO (ESPECIFIQUE) <input type="checkbox"/> NINGUNO <input type="checkbox"/>
NIVEL / ORDEN DE GOBIERNO		ÁMBITO PÚBLICO	
FEDERAL <input type="checkbox"/>	ESTATAL <input type="checkbox"/>	MUNICIPAL / ALCALDIA <input type="checkbox"/>	EJECUTIVO <input type="checkbox"/> LEGISLATIVO <input type="checkbox"/> JUDICIAL <input type="checkbox"/> ÓRGANO AUTÓNOMO <input type="checkbox"/>
NOMBRE DEL ENTE PÚBLICO		ÁREA DE ADSCRIPCIÓN	
EMPLEO, CARGO O COMISIÓN		ESPECIFIQUE FUNCIÓN PRINCIPAL	
SALARIO MENSUAL NETO		FECHA DE INGRESO AL EMPLEO	
NOMBRE DE LA EMPRESA, SOCIEDAD O ASOCIACIÓN			
RFC			
EMPLEO O CARGO			
FECHA DE INGRESO AL EMPLEO		SALARIO MENSUAL NETO	
¿ES PROVEEDOR O CONTRATISTA DEL GOBIERNO?		SECTOR AL QUE PERTENECE	
SI <input type="checkbox"/> NO <input type="checkbox"/>		<input type="checkbox"/> AGRICULTURA <input type="checkbox"/> MINERÍA <input type="checkbox"/> ENERGÍA ELÉCTRICA <input type="checkbox"/> CONSTRUCCIÓN <input type="checkbox"/> INDUSTRIA MANUFACTURERA <input type="checkbox"/> COMERCIO AL POR MAYOR <input type="checkbox"/> COMERCIO AL POR MENOR <input type="checkbox"/> TRANSPORTE <input type="checkbox"/> MEDIOS MASIVOS <input type="checkbox"/> SERVICIOS FINANCIEROS <input type="checkbox"/> SERVICIOS INMOBILIARIOS <input type="checkbox"/> SERVICIOS PROFESIONALES <input type="checkbox"/> SERVICIOS CORPORATIVOS <input type="checkbox"/> SERVICIOS DE SALUD <input type="checkbox"/> SERVICIOS DE ESPARCIMIENTO <input type="checkbox"/> SERVICIOS DE ALOJAMIENTO <input type="checkbox"/> OTRO (ESPECIFIQUE)	
ACLARACIONES / OBSERVACIONES			

7. DATOS DEL DEPENDIENTE ECONÓMICO

NINGUNO

AGREGAR

MODIFICAR

SIN CAMBIO

BATA

TODOS LOS DATOS RELATIVOS A MENORES DE EDAD NO SERÁN PÚBLICOS.

NOMBRE (S)	PRIMER APELLIDO	SEGUNDO APELLIDO	FECHA DE NACIMIENTO	RFC
PARENTESCO O RELACIÓN CON EL DECLARANTE: <input type="checkbox"/> ABUELO (A) <input type="checkbox"/> AHIJADO(A) <input type="checkbox"/> CUÑADO (A) <input type="checkbox"/> HERMANO (A) <input type="checkbox"/> HIJO (A) <input type="checkbox"/> MADRE <input type="checkbox"/> NIETO (A) <input type="checkbox"/> NUERA <input type="checkbox"/> PADRE <input type="checkbox"/> PRIMO (A) <input type="checkbox"/> SOBRINO (A) <input type="checkbox"/> SUEGRO (A) <input type="checkbox"/> TIO (A) <input type="checkbox"/> YERNO <input type="checkbox"/> OTRO (ESPECIFIQUE)				
¿ES CIUDADANO EXTRANJERO?				
SI <input type="checkbox"/>		NO <input type="checkbox"/>		CURP: <input type="text"/>
¿HABITA EN EL DOMICILIO DEL DECLARANTE?			LUGAR DONDE RESIDE	
SI <input type="checkbox"/>			NO <input type="checkbox"/>	
			<input type="checkbox"/> EN MÉXICO <input type="checkbox"/> EN EL EXTRANJERO <input type="checkbox"/> SE DESCONOCE	
DOMICILIO DEL DEPENDIENTE ECONÓMICO				
EN MÉXICO			EN EL EXTRANJERO	
CALLE	NÚMERO EXTERIOR	NÚMERO INTERIOR	CALLE	NÚMERO EXTERIOR
COLONIA / LOCALIDAD	MUNICIPIO / ALCALDÍA	ENTIDAD FEDERATIVA	CIUDAD / LOCALIDAD	ESTADO / PROVINCIA

[Handwritten signature]

CÓDIGO POSTAL		PAÍS	CÓDIGO POSTAL
ACTIVIDAD LABORAL		PUBLICO <input type="checkbox"/>	PRIVADO <input type="checkbox"/> OTRO (ESPECIFIQUE) <input type="checkbox"/> NINGUNO <input type="checkbox"/>
NIVEL / ORDEN DE GOBIERNO		ÁMBITO PÚBLICO	
FEDERAL <input type="checkbox"/>	ESTATAL <input type="checkbox"/>	MUNICIPAL / ALCALDIA <input type="checkbox"/>	EJECUTIVO <input type="checkbox"/> LEGISLATIVO <input type="checkbox"/> JUDICIAL <input type="checkbox"/> ÓRGANO AUTÓNOMO <input type="checkbox"/>
NOMBRE DEL ENTE PÚBLICO		ÁREA DE ADSCRIPCIÓN	
EMPLEO, CARGO O COMISIÓN		ESPECIFIQUE FUNCIÓN PRINCIPAL	
SALARIO MENSUAL NETO		FECHA DE INGRESO AL EMPLEO	
NOMBRE DE LA EMPRESA, SOCIEDAD O ASOCIACIÓN			
RFC			
EMPLEO O CARGO			
FECHA DE INGRESO AL EMPLEO		SALARIO MENSUAL NETO	
¿ES PROVEEDOR O CONTRATISTA DEL GOBIERNO?		SECTOR AL QUE PERTENECE	
SI <input type="checkbox"/> NO <input type="checkbox"/>		<input type="checkbox"/> AGRICULTURA <input type="checkbox"/> MINERÍA <input type="checkbox"/> ENERGÍA ELÉCTRICA <input type="checkbox"/> CONSTRUCCIÓN <input type="checkbox"/> INDUSTRIA MANUFACTURERA <input type="checkbox"/> COMERCIO AL POR MAYOR <input type="checkbox"/> COMERCIO AL POR MENOR <input type="checkbox"/> TRANSPORTE <input type="checkbox"/> MEDIOS MASIVOS <input type="checkbox"/> SERVICIOS FINANCIEROS <input type="checkbox"/> SERVICIOS INMOBILIARIOS <input type="checkbox"/> SERVICIOS PROFESIONALES <input type="checkbox"/> SERVICIOS CORPORATIVOS <input type="checkbox"/> SERVICIOS DE SALUD <input type="checkbox"/> SERVICIOS DE ESPARCIMIENTO <input type="checkbox"/> SERVICIOS DE ALOJAMIENTO <input type="checkbox"/> OTRO (ESPECIFIQUE)	
ACLARACIONES / OBSERVACIONES			

8. INGRESOS NETOS DEL DECLARANTE, PAREJA Y / O DEPENDIENTES ECONÓMICOS (SITUACIÓN ACTUAL)

CAPTURAR CANTIDADES LIBRES DE IMPUESTOS, SIN COMAS, SIN PUNTIOS, SIN CENTAVOS Y SIN CEROS A LA IZQUIERDA

I.- REMUNERACIÓN MENSUAL NETA DEL DECLARANTE POR SU CARGO PÚBLICO (POR CONCEPTO DE SUELDOS, HONORARIOS, COMPENSACIONES, BONOS Y OTRAS PRESTACIONES) (CANTIDADES NETAS DESPUÉS DE IMPUESTOS)

34 716

II.- OTROS INGRESOS MENSUALES DEL DECLARANTE (SUMA DEL II.1 AL II.4)

0

II.1.- POR ACTIVIDAD INDUSTRIAL, COMERCIAL Y / O EMPRESARIAL (DESPUÉS DE IMPUESTOS)

0

NOMBRE O RAZÓN SOCIAL

TIPO DE NEGOCIO

II.2.- POR ACTIVIDAD FINANCIERA (RENDIMIENTOS O GANANCIAS) (DESPUÉS DE IMPUESTOS)

0

TIPO DE INSTRUMENTO QUE GENERÓ EL RENDIMIENTO O GANANCIA

- CAPITAL
 FONDOS DE INVERSIÓN
 ORGANIZACIONES PRIVADAS

- SEGURO DE SEPARACIÓN INDIVIDUALIZADO
 VALORES BURSÁTILES
 BONOS
 OTRO (ESPECIFIQUE)

II.3.- POR SERVICIOS PROFESIONALES, CONSEJOS, CONSULTORÍAS Y / O ASESORÍAS (DESPUÉS DE IMPUESTOS)

0

TIPO DE SERVICIO PRESTADO

II.4.- OTROS INGRESOS NO CONSIDERADOS A LOS ANTERIORES (DESPUÉS DE IMPUESTOS)

0

ESPECIFICAR TIPO DE INGRESO (ARRENDAMIENTO, REGALÍA, SORTEOS, CONCURSOS, DONACIONES, SEGUROS DE VIDA, ETC.)

A.- INGRESO MENSUAL NETO DEL DECLARANTE (SUMA DEL NUMERAL I Y II)

34 716

B.- INGRESO MENSUAL NETO DE LA PAREJA Y / O DEPENDIENTES ECONÓMICOS (DESPUÉS DE IMPUESTOS)

[REDACTED]

C.- TOTAL DE INGRESOS MENSUALES NETOS PERCIBIDOS POR EL DECLARANTE, PAREJA Y / O DEPENDIENTES ECONÓMICOS (SUMA DE LOS APARTADOS A Y B)

34 716

ACLARACIONES / OBSERVACIONES

[Handwritten signature]



9. ¿ TE DESEMPEÑASTE COMO SERVIDOR PÚBLICO EN EL AÑO INMEDIATO ANTERIOR?

SÍ

NO

FECHA DE INICIO	FECHA DE CONCLUSIÓN
INGRESOS NETOS, RECIBIDOS DURANTE EL TIEMPO EN EL QUE SE DESEMPEÑO COMO SERVIDOR PÚBLICO EN EL AÑO INMEDIATO ANTERIOR	
I.- REMUNERACIÓN NETA DEL DECLARANTE, RECIBIDA DURANTE EL TIEMPO EN EL QUE SE DESEMPEÑÓ COMO SERVIDOR PÚBLICO EN EL AÑO INMEDIATO ANTERIOR (POR CONCEPTO DE SUELDOS, HONORARIOS, COMPENSACIONES, BONOS, AGUINALDOS Y OTRAS PRESTACIONES) (CANTIDADES NETAS DESPUÉS DE IMPUESTOS)	
II.- OTROS INGRESOS DEL DECLARANTE, RECIBIDOS DURANTE EL TIEMPO EN EL QUE SE DESEMPEÑÓ COMO SERVIDOR PÚBLICO EN EL AÑO INMEDIATO ANTERIOR (SUMA DEL II.1 AL II.5)	
II.1.- POR ACTIVIDAD INDUSTRIAL, COMERCIAL Y / O EMPRESARIAL (DESPUÉS DE IMPUESTOS)	
NOMBRE O RAZÓN SOCIAL	TIPO DE NEGOCIO
II.2.- POR ACTIVIDAD FINANCIERA (RENDIMIENTOS O GANANCIAS) (DESPUÉS DE IMPUESTOS)	
TIPO DE INSTRUMENTO QUE GENERÓ EL RENDIMIENTO O GANANCIA <div style="display: flex; justify-content: space-between; font-size: small;"> <div style="width: 45%;"> <input type="checkbox"/> CAPITAL <input type="checkbox"/> FONDOS DE INVERSIÓN <input type="checkbox"/> ORGANIZACIONES PRIVADAS </div> <div style="width: 45%;"> <input type="checkbox"/> SEGURO DE SEPARACIÓN INDIVIDUALIZADO <input type="checkbox"/> VALORES BURSÁTILES <input type="checkbox"/> BONOS <input type="checkbox"/> OTRO (ESPECIFIQUE) </div> </div>	
II.3 POR SERVICIOS PROFESIONALES, CONSEJOS, CONSULTORÍAS Y / O ASESORÍAS (DESPUÉS DE IMPUESTOS)	
TIPO DE SERVICIO PRESTADO	
II.4.- POR ENAJENACIÓN DE BIENES (DESPUÉS DE IMPUESTOS)	
TIPO DE BIEN ENAJENADO <input type="checkbox"/> MUEBLE <input type="checkbox"/> INMUEBLE <input type="checkbox"/> VEHICULO	
II.5.- OTROS INGRESOS NO CONSIDERADOS A LOS ANTERIORES (DESPUÉS DE IMPUESTOS)	
ESPECIFICAR TIPO DE INGRESO (ARRENDAMIENTO, REGALÍA, SORTEOS, CONCURSOS, DONACIONES, SEGURO DE VIDA, ETC)	
A.- INGRESO NETO DEL DECLARANTE, RECIBIDO EN EL AÑO INMEDIATO ANTERIOR (SUMA DEL NUMERAL I Y II)	

[Firma manuscrita]

B.- INGRESO NETO DE LA PAREJA Y /O DEPENDIENTES ECONÓMICOS, RECIBIDO EN EL AÑO INMEDIATO ANTERIOR (DESPUES DE IMPUESTOS)	
C.- TOTAL DE INGRESOS NETOS PERCIBIDOS POR EL DECLARANTE, PAREJA Y /O DEPENDIENTES ECONÓMICOS, EN EL AÑO INMEDIATO ANTERIOR (SUMA DE LOS APARTADOS A Y B)	
ACLARACIONES / OBSERVACIONES	

10. BIENES INMUEBLES (SITUACIÓN ACTUAL) NINGUNO AGREGAR MODIFICAR SIN CAMBIO BAJA

TODOS LOS DATOS DE BIENES DECLARADOS A NOMBRE DE LA PAREJA, DEPENDIENTES ECONÓMICOS Y/O TERCEROS O QUE SEAN EN COPROPIEDAD CON EL DECLARANTE NO SERÁN PÚBLICOS.

BIENES DEL DECLARANTE, PAREJA Y /O DEPENDIENTES ECONÓMICOS

TIPO DE INMUEBLE CASA DEPARTAMENTO EDIFICIO LOCAL COMERCIAL BODEGA PALCO RANCHO TERRENO OTRO (ESPECIFIQUE)

- TITULAR DEL INMUEBLE:**
- DECLARANTE
 - DECLARANTE Y CONYUGE
 - DECLARANTE EN COPROPIEDAD CON TERCEROS
 - DECLARANTE Y CONYUGE EN COPROPIEDAD CON TERCEROS
 - DECLARANTE Y CONCUBINA O CONCUBINARIO
 - DECLARANTE Y CONCUBINA O CONCUBINARIO EN COPROPIEDAD CON TERCEROS
 - CONYUGE
 - CONYUGE EN COPROPIEDAD CON TERCEROS
 - CONCUBINA O CONCUBINARIO
 - CONCUBINA O CONCUBINARIO EN COPROPIEDAD CON TERCEROS
 - CONVIVIENTE
 - DECLARANTE Y CONVIVIENTE
 - DECLARANTE Y CONVIVIENTE EN COPROPIEDAD CON TERCEROS
 - CONVIVIENTE Y DEPENDIENTE ECONÓMICO
 - CONVIVIENTE Y DEPENDIENTE ECONÓMICO EN COPROPIEDAD CON TERCEROS
 - DEPENDIENTE ECONÓMICO
 - DECLARANTE Y DEPENDIENTE ECONÓMICO
 - DECLARANTE Y DEPENDIENTE ECONÓMICO EN COPROPIEDAD CON TERCEROS
 - DEPENDIENTE ECONÓMICO EN COPROPIEDAD CON TERCEROS
 - DECLARANTE, CONYUGE Y DEPENDIENTE ECONÓMICO
 - DECLARANTE, CONCUBINA O CONCUBINARIO Y DEPENDIENTE ECONÓMICO
 - CONYUGE Y DEPENDIENTE ECONÓMICO
 - CONCUBINA O CONCUBINARIO Y DEPENDIENTE ECONÓMICO
 - CONYUGE Y DEPENDIENTE ECONÓMICO EN COPROPIEDAD CON TERCEROS
 - CONCUBINA O CONCUBINARIO Y DEPENDIENTE ECONÓMICO EN COPROPIEDAD CON TERCEROS

PORCENTAJE DE PROPIEDAD DEL DECLARANTE CONFORME A ESCRITURACIÓN O CONTRATO
 100 %

SUPERFICIE DEL TERRENO
 24 x 21

SUPERFICIE DE CONSTRUCCIÓN
 No aplica

TERCERO PERSONA FÍSICA PERSONA MORAL

NOMBRE DEL TERCERO O TERCEROS

RFC

FORMA DE ADQUISICIÓN <input checked="" type="checkbox"/> COMPRAVENTA <input type="checkbox"/> CESIÓN <input type="checkbox"/> DONACIÓN <input type="checkbox"/> HERENCIA <input type="checkbox"/> PERMUTA <input type="checkbox"/> RIFA O SORTEO <input type="checkbox"/> SENTENCIA	FORMA DE PAGO <input type="checkbox"/> CRÉDITO <input type="checkbox"/> CONTADO <input type="checkbox"/> NO APLICA	TRANSMISOR PERSONA FÍSICA <input type="checkbox"/> PERSONA MORAL <input type="checkbox"/>	RELACIÓN DEL TRANSMISOR DE LA PROPIEDAD CON EL TITULAR <input type="checkbox"/> ABUELO (A) <input type="checkbox"/> BISABUELO (A) <input type="checkbox"/> BISNIEO (A) <input type="checkbox"/> CONCUBINA O CONCUBINARIO <input type="checkbox"/> CONCUNO (A) <input type="checkbox"/> CONYUGE <input type="checkbox"/> CUÑADO (A) <input type="checkbox"/> HERMANO (A) <input type="checkbox"/> HIJO (A) <input type="checkbox"/> MADRE <input type="checkbox"/> PADRE <input type="checkbox"/> PRIMO (A) <input type="checkbox"/> SOBRINO (A) <input type="checkbox"/> SUEGRO (A) <input type="checkbox"/> TATARABUELO (A) <input type="checkbox"/> TATARANIETO (A) <input type="checkbox"/> TIO (A) <input type="checkbox"/> NIETO (A) <input type="checkbox"/> NINGUNO <input type="checkbox"/> OTRO (ESPECIFIQUE)
		NOMBRE O RAZÓN SOCIAL DEL TRANSMISOR DE LA PROPIEDAD [REDACTED]	
		RFC	

[Handwritten signature]

VALOR DE ADQUISICIÓN		0		¿EL VALOR DE ADQUISICIÓN DEL INMUEBLE ES CONFORME A?	
TIPO DE MONEDA	FECHA DE ADQUISICIÓN DEL INMUEBLE	DATOS DEL REGISTRO PÚBLICO DE LA PROPIEDAD FOLIO REAL U OTRO DATO QUE PERMITA SU IDENTIFICACIÓN		<input type="checkbox"/> ESCRITURA PÚBLICA <input type="checkbox"/> SENTENCIA <input type="checkbox"/> CONTRATO	
Nacional	2014				
UBICACIÓN DEL INMUEBLE					
EN MÉXICO			EN EL EXTRANJERO		
CALE	NÚMERO EXTERIOR	NÚMERO INTERIOR	CALE	NÚMERO EXTERIOR	NÚMERO INTERIOR
[REDACTED]			[REDACTED]		
COLONIA / LOCALIDAD	MUNICIPIO / ALCALDÍA	ENTIDAD FEDERATIVA	CIUDAD / LOCALIDAD	ESTADO / PROVINCIA	
[REDACTED]			[REDACTED]		
CÓDIGO POSTAL	[REDACTED]		PAÍS	CÓDIGO POSTAL	
EN CASO DE BAJA DEL INMUEBLE INCLUIR MOTIVO			<input type="checkbox"/> VENTA <input type="checkbox"/> DONACIÓN <input type="checkbox"/> SINIESTRO <input type="checkbox"/> OTRO (ESPECIFIQUE)		
ACLARACIONES / OBSERVACIONES					

II. VEHÍCULOS (SITUACIÓN ACTUAL) NINGUNO AGREGAR MODIFICAR SIN CAMBIO BAJA

TODOS LOS DATOS DE VEHÍCULOS DECLARADOS A NOMBRE DE LA PAREJA, DEPENDIENTES ECONÓMICOS Y/O TERCEROS O QUE SEAN EN COPROPIEDAD CON EL DECLARANTE NO SERÁN PÚBLICOS.

VEHÍCULOS DEL DECLARANTE, PAREJA Y/O DEPENDIENTES ECONÓMICOS

TIPO DE VEHÍCULO	<input checked="" type="checkbox"/> AUTOMÓVIL / MOTOCICLETA	<input type="checkbox"/> AERONAVE	<input type="checkbox"/> BARCO / YATE	<input type="checkbox"/> OTRO (ESPECIFIQUE)
------------------	---	-----------------------------------	---------------------------------------	---

TITULAR DEL VEHÍCULO
<input checked="" type="checkbox"/> DECLARANTE <input type="checkbox"/> DECLARANTE Y CONYUGE <input type="checkbox"/> DECLARANTE EN COPROPIEDAD CON TERCEROS <input type="checkbox"/> DECLARANTE Y CONYUGE EN COPROPIEDAD CON TERCEROS <input type="checkbox"/> DECLARANTE Y CONCUBINA O CONCUBINARIO <input type="checkbox"/> DECLARANTE Y CONCUBINA O CONCUBINARIO EN COPROPIEDAD CON TERCEROS <input type="checkbox"/> CONYUGE <input type="checkbox"/> CONYUGE EN COPROPIEDAD CON TERCEROS <input type="checkbox"/> CONCUBINA O CONCUBINARIO <input type="checkbox"/> CONCUBINA O CONCUBINARIO EN COPROPIEDAD CON TERCEROS <input type="checkbox"/> CONVIVIENTE <input type="checkbox"/> DECLARANTE Y CONVIVIENTE <input type="checkbox"/> DECLARANTE Y CONVIVIENTE EN COPROPIEDAD CON TERCEROS <input type="checkbox"/> CONVIVIENTE Y DEPENDIENTE ECONÓMICO <input type="checkbox"/> CONVIVIENTE Y DEPENDIENTE ECONÓMICO EN COPROPIEDAD CON TERCEROS <input type="checkbox"/> DEPENDIENTE ECONÓMICO <input type="checkbox"/> DECLARANTE Y DEPENDIENTE ECONÓMICO <input type="checkbox"/> DECLARANTE Y DEPENDIENTE ECONÓMICO EN COPROPIEDAD CON TERCEROS <input type="checkbox"/> DEPENDIENTE ECONÓMICO EN COPROPIEDAD CON TERCEROS <input type="checkbox"/> DECLARANTE, CONYUGE Y DEPENDIENTE ECONÓMICO <input type="checkbox"/> DECLARANTE, CONCUBINA O CONCUBINARIO Y DEPENDIENTE ECONÓMICO <input type="checkbox"/> CONYUGE Y DEPENDIENTE ECONÓMICO <input type="checkbox"/> CONCUBINA O CONCUBINARIO Y DEPENDIENTE ECONÓMICO <input type="checkbox"/> CONYUGE Y DEPENDIENTE ECONÓMICO EN COPROPIEDAD CON TERCEROS <input type="checkbox"/> CONCUBINA O CONCUBINARIO Y DEPENDIENTE ECONÓMICO EN COPROPIEDAD CON TERCEROS

TRANSMISOR	<input checked="" type="checkbox"/> PERSONA FÍSICA <input type="checkbox"/> PERSONA MORAL
NOMBRE O RAZÓN SOCIAL DEL TRANSMISOR	
RFC	
RELACIÓN DEL TRANSMISOR DEL VEHÍCULO CON EL TITULAR	
<input type="checkbox"/> ABUELO (A) <input type="checkbox"/> BISABUELO (A) <input type="checkbox"/> BISNIETO (A) <input type="checkbox"/> CONCUBINA O CONCUBINARIO <input type="checkbox"/> CONCURO (A) <input type="checkbox"/> CONYUGE <input type="checkbox"/> CUÑADO (A) <input type="checkbox"/> HERMANO (A) <input type="checkbox"/> HIJO (A) <input type="checkbox"/> MADRE	<input type="checkbox"/> PADRE <input type="checkbox"/> PRIMO (A) <input type="checkbox"/> SOBRINO (A) <input type="checkbox"/> SUEGRO (A) <input type="checkbox"/> TATARABUELO (A) <input type="checkbox"/> TATARANIETO (A) <input type="checkbox"/> TÍO (A) <input type="checkbox"/> NIETO (A) <input type="checkbox"/> NINGUNO <input type="checkbox"/> OTRO (ESPECIFIQUE)
MARCA	Chrysler
MODELO	Curve
AÑO	2012
NÚMERO DE SERIE O REGISTRO	[REDACTED]
¿DÓNDE SE ENCUENTRA REGISTRADO?	

TERCERO	<input type="checkbox"/> PERSONA FÍSICA <input type="checkbox"/> PERSONA MORAL	EN MÉXICO	EN EL EXTRANJERO
NOMBRE DEL TERCERO O TERCEROS		ENTIDAD FEDERATIVA	PAÍS
RFC		[REDACTED]	

DECLARANTE

FORMA DE ADQUISICIÓN <input checked="" type="checkbox"/> COMPRAVENTA <input type="checkbox"/> CESIÓN <input type="checkbox"/> DONACIÓN <input type="checkbox"/> HERENCIA <input type="checkbox"/> PERMUTA <input type="checkbox"/> RIFA O SORTEO <input type="checkbox"/> SENTENCIA	FORMA DE PAGO <input type="checkbox"/> CRÉDITO <input checked="" type="checkbox"/> CONTADO <input type="checkbox"/> NO APLICA	VALOR DE ADQUISICIÓN DEL VEHICULO \$100,000.00	EN CASO DE BAJA DEL VEHICULO INCLUIR MOTIVO <input type="checkbox"/> VENTA <input type="checkbox"/> DONACION <input type="checkbox"/> SINIESTRO <input type="checkbox"/> OTRO (ESPECIFIQUE)
		TIPO DE MONEDA Nacional	
		FECHA DE ADQUISICIÓN DEL VEHICULO 2019	
		ACLARACIONES / OBSERVACIONES	

12. BIENES MUEBLES (SITUACIÓN ACTUAL)

NINGUNO AGREGAR MODIFICAR SIN CAMBIO BAJA

TODOS LOS DATOS DE LOS BIENES DECLARADOS A NOMBRE DE LA PAREJA, DEPENDIENTES ECONÓMICOS Y/O TERCEROS O QUE SEAN EN COPROPIEDAD CON EL DECLARANTE NO SERÁN PÚBLICOS.

BIENES DEL DECLARANTE, PAREJA Y / O DEPENDIENTES ECONÓMICOS

TITULAR DEL BIEN <input checked="" type="checkbox"/> DECLARANTE <input type="checkbox"/> DECLARANTE Y CONYUGE <input type="checkbox"/> DECLARANTE EN COPROPIEDAD CON TERCEROS <input type="checkbox"/> DECLARANTE Y CONYUGE EN COPROPIEDAD CON TERCEROS <input type="checkbox"/> DECLARANTE Y CONCUBINA O CONCUBINARIO <input type="checkbox"/> DECLARANTE Y CONCUBINA O CONCUBINARIO EN COPROPIEDAD CON TERCEROS <input type="checkbox"/> CONYUGE <input type="checkbox"/> CONYUGE EN COPROPIEDAD CON TERCEROS <input type="checkbox"/> CONCUBINA O CONCUBINARIO <input type="checkbox"/> CONCUBINA O CONCUBINARIO EN COPROPIEDAD CON TERCEROS <input type="checkbox"/> CONVIVIENTE <input type="checkbox"/> DECLARANTE Y CONVIVIENTE <input type="checkbox"/> DECLARANTE Y CONVIVIENTE EN COPROPIEDAD CON TERCEROS <input type="checkbox"/> CONVIVIENTE Y DEPENDIENTE ECONÓMICO <input type="checkbox"/> CONVIVIENTE Y DEPENDIENTE ECONÓMICO EN COPROPIEDAD CON TERCEROS <input type="checkbox"/> DEPENDIENTE ECONÓMICO <input type="checkbox"/> DECLARANTE Y DEPENDIENTE ECONÓMICO <input type="checkbox"/> DECLARANTE Y DEPENDIENTE ECONÓMICO EN COPROPIEDAD CON TERCEROS <input type="checkbox"/> DEPENDIENTE ECONÓMICO EN COPROPIEDAD CON TERCEROS <input type="checkbox"/> DECLARANTE, CONYUGE Y DEPENDIENTE ECONÓMICO <input type="checkbox"/> DECLARANTE, CONCUBINA O CONCUBINARIO Y DEPENDIENTE ECONÓMICO <input type="checkbox"/> CONYUGE Y DEPENDIENTE ECONÓMICO <input type="checkbox"/> CONCUBINA O CONCUBINARIO Y DEPENDIENTE ECONÓMICO <input type="checkbox"/> CONYUGE Y DEPENDIENTE ECONÓMICO EN COPROPIEDAD CON TERCEROS <input type="checkbox"/> CONCUBINA O CONCUBINARIO Y DEPENDIENTE ECONÓMICO EN COPROPIEDAD CON TERCEROS	TIPO DEL BIEN <input checked="" type="checkbox"/> MENAJE DE CASA (MUEBLES Y ACCESORIOS DE CASA) <input checked="" type="checkbox"/> APARATOS ELECTRÓNICOS Y ELECTRODOMÉSTICOS <input type="checkbox"/> JOYAS <input type="checkbox"/> COLECCIONES <input type="checkbox"/> OBRAS DE ARTE <input type="checkbox"/> OTRO (ESPECIFIQUE)
TERCERO <input type="checkbox"/> PERSONA FÍSICA <input type="checkbox"/> PERSONA MORAL <input checked="" type="checkbox"/>	TRANSMISOR PERSONA FÍSICA <input type="checkbox"/> PERSONA MORAL <input checked="" type="checkbox"/>
NOMBRE DEL TERCERO O TERCEROS Varios	NOMBRE O RAZÓN SOCIAL DEL TRANSMISOR Varios
RFC	RFC
RELACION DEL TRANSMISOR DEL MUEBLE CON EL TITULAR <input type="checkbox"/> ABUELO (A) <input type="checkbox"/> BISABUELO (A) <input type="checkbox"/> BISNIETO (A) <input type="checkbox"/> CONCUBINA O CONCUBINARIO <input type="checkbox"/> CONCUBINO (A) <input type="checkbox"/> CONYUGE <input type="checkbox"/> CUÑADO (A) <input type="checkbox"/> HERMANO (A) <input type="checkbox"/> Hijo (A) <input type="checkbox"/> MADRE <input type="checkbox"/> PADRE <input type="checkbox"/> PRIMO (A) <input type="checkbox"/> SOBRINO (A) <input type="checkbox"/> SUEGRO (A) <input type="checkbox"/> TATARABUELO (A) <input type="checkbox"/> TATARANIETO (A) <input type="checkbox"/> TIO (A) <input type="checkbox"/> TRETIO (A) <input type="checkbox"/> NIENUNO <input type="checkbox"/> OTRO (ESPECIFIQUE)	RELACION DEL TRANSMISOR DEL MUEBLE CON EL TITULAR <input type="checkbox"/> ABUELO (A) <input type="checkbox"/> BISABUELO (A) <input type="checkbox"/> BISNIETO (A) <input type="checkbox"/> CONCUBINA O CONCUBINARIO <input type="checkbox"/> CONCUBINO (A) <input type="checkbox"/> CONYUGE <input type="checkbox"/> CUÑADO (A) <input type="checkbox"/> HERMANO (A) <input type="checkbox"/> Hijo (A) <input type="checkbox"/> MADRE <input type="checkbox"/> PADRE <input type="checkbox"/> PRIMO (A) <input type="checkbox"/> SOBRINO (A) <input type="checkbox"/> SUEGRO (A) <input type="checkbox"/> TATARABUELO (A) <input type="checkbox"/> TATARANIETO (A) <input type="checkbox"/> TIO (A) <input type="checkbox"/> TRETIO (A) <input type="checkbox"/> NIENUNO <input type="checkbox"/> OTRO (ESPECIFIQUE)

TERCERO <input type="checkbox"/> PERSONA FÍSICA <input type="checkbox"/> PERSONA MORAL <input type="checkbox"/>
NOMBRE DEL TERCERO O TERCEROS
RFC

DESCRIPCIÓN GENERAL DEL BIEN			
FORMA DE ADQUISICIÓN <input checked="" type="checkbox"/> COMPRAVENTA <input type="checkbox"/> CESIÓN <input type="checkbox"/> DONACIÓN <input type="checkbox"/> HERENCIA <input type="checkbox"/> PERMUTA <input type="checkbox"/> RIFA O SORTEO <input type="checkbox"/> SENTENCIA	FORMA DE PAGO <input type="checkbox"/> CRÉDITO <input checked="" type="checkbox"/> CONTADO <input type="checkbox"/> NO APLICA	VALOR DE ADQUISICIÓN DEL MUEBLE \$ 30,000.00	TIPO DE MONEDA Nacional
FECHA DE ADQUISICIÓN Varios		FECHA DE ADQUISICIÓN Varios	

EN CASO DE BAJA DEL MUEBLE INCLUIR MOTIVO VENTA DONACION SINIESTRO OTRO (ESPECIFIQUE)

ACLARACIONES / OBSERVACIONES

[Handwritten signature]

13. INVERSIONES, CUENTAS BANCARIAS Y OTRO TIPO DE VALORES / ACTIVOS (SITUACIÓN ACTUAL)

NINGUNO AGREGAR MODIFICAR SIN CAMBIO BAJA

TODOS LOS DATOS DE LAS INVERSIONES, CUENTAS BANCARIAS Y OTRO TIPO DE VALORES / ACTIVOS A NOMBRE DE LA PAREJA, DEPENDIENTES ECONÓMICOS Y / O TERCEROS O QUE SEAN EN COPROPIEDAD CON EL DECLARANTE NO SERÁN PÚBLICOS.

INVERSIONES, CUENTAS BANCARIAS Y OTRO TIPO DE VALORES DEL DECLARANTE, PAREJA Y / O DEPENDIENTES ECONÓMICOS

TIPO DE INVERSIÓN / ACTIVO <input checked="" type="checkbox"/> BANCARIA <input type="checkbox"/> FONDOS DE INVERSIÓN <input type="checkbox"/> ORGANIZACIONES PRIVADAS Y / O MERCANTILES <input type="checkbox"/> POSESIÓN DE MONEDAS Y / O METALES <input type="checkbox"/> SEGUROS <input type="checkbox"/> VALORES BURSÁTILES <input type="checkbox"/> AFORES Y OTROS	TITULAR DE LA INVERSIÓN, CUENTA BANCARIA Y OTRO TIPO DE VALORES. <input checked="" type="checkbox"/> DECLARANTE <input type="checkbox"/> DECLARANTE Y CONYUGE <input type="checkbox"/> DECLARANTE EN COPROPIEDAD CON TERCEROS <input type="checkbox"/> DECLARANTE Y CONYUGE EN COPROPIEDAD CON TERCEROS <input type="checkbox"/> DECLARANTE Y CONCUBINA O CONCUBINARIO <input type="checkbox"/> DECLARANTE Y CONCUBINA O CONCUBINARIO EN COPROPIEDAD CON TERCEROS <input type="checkbox"/> CONYUGE <input type="checkbox"/> CONYUGE EN COPROPIEDAD CON TERCEROS <input type="checkbox"/> CONCUBINA O CONCUBINARIO <input type="checkbox"/> CONCUBINA O CONCUBINARIO EN COPROPIEDAD CON TERCEROS <input type="checkbox"/> CONVIVIENTE <input type="checkbox"/> DECLARANTE Y CONVIVIENTE <input type="checkbox"/> DECLARANTE Y CONVIVIENTE EN COPROPIEDAD CON TERCEROS <input type="checkbox"/> CONVIVIENTE Y DEPENDIENTE ECONÓMICO <input type="checkbox"/> CONVIVIENTE Y DEPENDIENTE ECONÓMICO EN COPROPIEDAD CON TERCEROS <input type="checkbox"/> DEPENDIENTE ECONÓMICO <input type="checkbox"/> DECLARANTE Y DEPENDIENTE ECONÓMICO <input type="checkbox"/> DECLARANTE Y DEPENDIENTE ECONÓMICO EN COPROPIEDAD CON TERCEROS <input type="checkbox"/> DEPENDIENTE ECONÓMICO EN COPROPIEDAD CON TERCEROS <input type="checkbox"/> DECLARANTE, CONYUGE Y DEPENDIENTE ECONÓMICO <input type="checkbox"/> DECLARANTE, CONCUBINA O CONCUBINARIO Y DEPENDIENTE ECONÓMICO <input type="checkbox"/> CONYUGE Y DEPENDIENTE ECONÓMICO <input type="checkbox"/> CONCUBINA O CONCUBINARIO Y DEPENDIENTE ECONÓMICO <input type="checkbox"/> CONYUGE Y DEPENDIENTE ECONÓMICO EN COPROPIEDAD CON TERCEROS <input type="checkbox"/> CONCUBINA O CONCUBINARIO Y DEPENDIENTE ECONÓMICO EN COPROPIEDAD CON TERCEROS	BANCARIA <input checked="" type="checkbox"/> CUENTA DE NÓMINA <input type="checkbox"/> CUENTA DE AHORRO <input type="checkbox"/> CUENTA DE CHEQUES <input type="checkbox"/> CUENTA MAESTRA <input type="checkbox"/> CUENTA EJE <input type="checkbox"/> DEPÓSITO A PLAZOS
---	---	--

TERCERO	PERSONA FÍSICA <input type="checkbox"/> PERSONA MORAL <input type="checkbox"/>	NOMBRE DEL TERCERO O TERCEROS	RFC
---------	---	-------------------------------	-----

FONDOS DE INVERSIÓN <input type="checkbox"/> SOCIEDADES DE INVERSIÓN <input type="checkbox"/> INVERSIONES FINANCIERAS EN EL EXTRANJERO	ORGANIZACIONES PRIVADAS Y / O MERCANTILES <input type="checkbox"/> ACCIONES <input type="checkbox"/> CAJAS DE AHORRO	POSESIÓN DE MONEDAS Y / O METALES <input type="checkbox"/> CENTENARIOS <input type="checkbox"/> DIVISAS <input type="checkbox"/> MONEDA NACIONAL <input type="checkbox"/> ONZAS TROY <input type="checkbox"/> CRIPTOMONEDAS	SEGUROS <input type="checkbox"/> SEGURO DE SEPARACIÓN INDIVIDUALIZADO <input type="checkbox"/> SEGURO DE INVERSIÓN <input type="checkbox"/> SEGURO DE VIDA
---	---	---	--

VALORES BURSÁTILES <input type="checkbox"/> ACCIONES Y DERIVADOS <input type="checkbox"/> ACEPTACIONES BANCARIAS <input type="checkbox"/> BONOS GUBERNAMENTALES <input type="checkbox"/> PAPEL COMERCIAL	AFORES Y OTROS <input type="checkbox"/> AFORES <input type="checkbox"/> FIDEICOMISOS <input type="checkbox"/> CERTIFICADOS DE LA TESORERÍA <input type="checkbox"/> PRESTAMOS A FAVOR DE UN TERCERO	NÚMERO DE CUENTA, CONTRATO O PÓLIZA <div style="background-color: black; width: 100%; height: 20px;"></div>
---	--	---

¿DÓNDE SE LOCALIZA LA INVERSIÓN, CUENTA BANCARIA Y OTRO TIPO DE VALORES / ACTIVOS ?

EN MÉXICO EN EL EXTRANJERO

INSTITUCIÓN O RAZÓN SOCIAL	RFC	INSTITUCIÓN O RAZÓN SOCIAL	PAÍS DÓNDE SE LOCALIZA
BBVA			

SALDO A LA FECHA (SITUACIÓN ACTUAL)	TIPO DE MONEDA	ACLARACIONES / OBSERVACIONES
<div style="background-color: black; width: 100%; height: 20px;"></div>	Nacional	

[Handwritten signature]

14. ADEUDOS / PASIVOS (SITUACIÓN ACTUAL)

NINGUNO AGREGAR MODIFICAR SIN CAMBIO BAJA

TODOS LOS DATOS DE LOS ADEUDOS / PASIVOS A NOMBRE DE LA PAREJA, DEPENDIENTES ECONÓMICOS Y / O TERCEROS O QUE SEAN EN COPROPIEDAD CON EL DECLARANTE NO SERÁN PÚBLICOS.

ADEUDOS DEL DECLARANTE, PAREJA Y / O DEPENDIENTES ECONÓMICOS

TITULAR DEL ADEUDO <input type="checkbox"/> DECLARANTE <input type="checkbox"/> DECLARANTE Y CONYUGE <input type="checkbox"/> DECLARANTE EN COPROPIEDAD CON TERCEROS <input type="checkbox"/> DECLARANTE Y CONYUGE EN COPROPIEDAD CON TERCEROS <input type="checkbox"/> DECLARANTE Y CONCUBINA O CONCUBINARIO <input type="checkbox"/> DECLARANTE Y CONCUBINA O CONCUBINARIO EN COPROPIEDAD CON TERCEROS <input type="checkbox"/> CONYUGE <input type="checkbox"/> CONYUGE EN COPROPIEDAD CON TERCEROS <input type="checkbox"/> CONCUBINA O CONCUBINARIO <input type="checkbox"/> CONCUBINA O CONCUBINARIO EN COPROPIEDAD CON TERCEROS <input type="checkbox"/> CONVIVIENTE <input type="checkbox"/> DECLARANTE Y CONVIVIENTE <input type="checkbox"/> DECLARANTE Y CONVIVIENTE EN COPROPIEDAD CON TERCEROS <input type="checkbox"/> CONVIVIENTE Y DEPENDIENTE ECONÓMICO <input type="checkbox"/> CONVIVIENTE Y DEPENDIENTE ECONÓMICO EN COPROPIEDAD CON TERCEROS <input type="checkbox"/> DEPENDIENTE ECONÓMICO <input type="checkbox"/> DECLARANTE Y DEPENDIENTE ECONÓMICO <input type="checkbox"/> DECLARANTE Y DEPENDIENTE ECONÓMICO EN COPROPIEDAD CON TERCEROS <input type="checkbox"/> DEPENDIENTE ECONÓMICO EN COPROPIEDAD CON TERCEROS <input type="checkbox"/> DECLARANTE, CONYUGE Y DEPENDIENTE ECONÓMICO <input type="checkbox"/> DECLARANTE, CONCUBINA O CONCUBINARIO Y DEPENDIENTE ECONÓMICO <input type="checkbox"/> CONYUGE Y DEPENDIENTE ECONÓMICO <input type="checkbox"/> CONCUBINA O CONCUBINARIO Y DEPENDIENTE ECONÓMICO <input type="checkbox"/> CONYUGE Y DEPENDIENTE ECONÓMICO EN COPROPIEDAD CON TERCEROS <input type="checkbox"/> CONCUBINA O CONCUBINARIO Y DEPENDIENTE ECONÓMICO EN COPROPIEDAD CON TERCEROS	TIPO DE ADEUDO <input type="checkbox"/> CRÉDITO HIPOTECARIO <input type="checkbox"/> CRÉDITO AUTOMOTRIZ <input type="checkbox"/> CRÉDITO PERSONAL <input type="checkbox"/> TARJETA DE CRÉDITO BANCARIA <input type="checkbox"/> TARJETA DE CRÉDITO DEPARTAMENTAL <input type="checkbox"/> PRÉSTAMO PERSONAL <input type="checkbox"/> OTRO (ESPECIFIQUE)	NÚMERO DE CUENTA O CONTRATO
		FECHA DE ADQUISICIÓN DEL ADEUDO / PASIVO
		MONTO ORIGINAL DEL ADEUDO / PASIVO
		TIPO DE MONEDA
		SALDO INSOLUTO (SITUACIÓN ACTUAL)

TERCERO PERSONA FÍSICA PERSONA MORAL

NOMBRE DEL TERCERO O TERCEROS	
RFC	
OTORGANTE DEL CRÉDITO	PERSONA FÍSICA <input type="checkbox"/> PERSONA MORAL <input type="checkbox"/>
NOMBRE / INSTITUCIÓN O RAZÓN SOCIAL	
RFC	

¿DÓNDE SE LOCALIZA EL ADEUDO?

<input type="checkbox"/> EN MÉXICO	<input type="checkbox"/> EN EL EXTRANJERO
PAÍS DONDE SE LOCALIZA	

ACLARACIONES / OBSERVACIONES	
------------------------------	--



15. PRÉSTAMO O COMODATO POR TERCEROS (SITUACIÓN ACTUAL)

NINGUNO AGREGAR MODIFICAR SIN CAMBIO BAJA

TIPO DE BIEN					
<input type="checkbox"/> INMUEBLE		CASA <input type="checkbox"/> DEPARTAMENTO <input type="checkbox"/> EDIFICIO <input type="checkbox"/> LOCAL COMERCIAL <input type="checkbox"/> BODEGA <input type="checkbox"/> PALCO <input type="checkbox"/> RANCHO <input type="checkbox"/> TERRENO <input type="checkbox"/> OTRO (ESPECIFIQUE)			
UBICACIÓN DEL INMUEBLE					
EN MÉXICO			EN EL EXTRANJERO		
CALLE	NÚMERO EXTERIOR	NÚMERO INTERIOR	CALLE	NÚMERO EXTERIOR	NÚMERO INTERIOR
COLONIA / LOCALIDAD	MUNICIPIO / ALCALDÍA	ENTIDAD FEDERATIVA	CIUDAD / LOCALIDAD	ESTADO / PROVINCIA	
CÓDIGO POSTAL			PAIS	CÓDIGO POSTAL	
<input type="checkbox"/> VEHÍCULO		<input type="checkbox"/> AUTOMÓVIL / MOTOCICLETA <input type="checkbox"/> AERONAVE <input type="checkbox"/> BARCO / YATE <input type="checkbox"/> OTRO (ESPECIFIQUE)			
MARCA					
MODELO					
AÑO					
NÚMERO DE SERIE O REGISTRO					
¿DÓNDE SE ENCUENTRA REGISTRADO?		<input type="checkbox"/> EN MÉXICO		<input type="checkbox"/> EN EL EXTRANJERO	
		ENTIDAD FEDERATIVA		PAIS	
DUEÑO O TITULAR		PERSONA FÍSICA <input type="checkbox"/>		PERSONA MORAL <input type="checkbox"/>	
NOMBRE DEL DUEÑO O TITULAR					
RFC					
RELACIÓN CON EL DUEÑO O EL TITULAR					
ACLARACIONES / OBSERVACIONES					

II.- DECLARACIÓN DE INTERESES

NINGUNO AGREGAR MODIFICAR SIN CAMBIO BAJA

1. PARTICIPACIÓN EN EMPRESAS, SOCIEDADES O ASOCIACIONES (HASTA LOS 2 ÚLTIMOS AÑOS)

TODOS LOS DATOS DE LA PARTICIPACIÓN EN EMPRESAS, SOCIEDADES O ASOCIACIONES DE LA PAREJA O DEPENDIENTES ECONÓMICOS NO SERÁN PÚBLICOS.

DECLARANTE PAREJA DEPENDIENTE ECONÓMICO

NOMBRE DE LA EMPRESA, SOCIEDAD O ASOCIACION		RFC	PORCENTAJE DE PARTICIPACIÓN DE ACUERDO A ESCRITURA	
TIPO DE PARTICIPACION	<input type="checkbox"/> SOCIO	<input type="checkbox"/> APODERADO	¿RECIBE REMUNERACIÓN POR SU PARTICIPACION? SI <input type="checkbox"/> NO <input type="checkbox"/>	
	<input type="checkbox"/> ACCIONISTA	<input type="checkbox"/> COLABORADOR		
	<input type="checkbox"/> COMISARIO	<input type="checkbox"/> BENEFICIARIO	MONTO MENSUAL NETO	
	<input type="checkbox"/> REPRESENTANTE	<input type="checkbox"/> OTRO (ESPECIFIQUE)		
LUGAR DONDE SE UBICA				
EN MÉXICO			EN EL EXTRANJERO	
ENTIDAD FEDERATIVA			PAIS DONDE SE LOCALIZA	
SECTOR PRODUCTIVO AL QUE PERTENECE	<input type="checkbox"/> AGRICULTURA	<input type="checkbox"/> COMERCIO AL POR MENOR	<input type="checkbox"/> SERVICIOS CORPORATIVOS	
	<input type="checkbox"/> MINERIA	<input type="checkbox"/> TRANSPORTE	<input type="checkbox"/> SERVICIOS DE SALUD	
	<input type="checkbox"/> ENERGIA ELECTRICA	<input type="checkbox"/> MEDIOS MASIVOS	<input type="checkbox"/> SERVICIOS DE ESPARCIMIENTO	
	<input type="checkbox"/> CONSTRUCCIÓN	<input type="checkbox"/> SERVICIOS FINANCIEROS	<input type="checkbox"/> SERVICIOS DE ALOJAMIENTO	
	<input type="checkbox"/> INDUSTRIA MANUFACTURERA	<input type="checkbox"/> SERVICIOS INMOBILIARIOS	<input type="checkbox"/> OTRO (ESPECIFIQUE)	
	<input type="checkbox"/> COMERCIO AL POR MAYOR	<input type="checkbox"/> SERVICIOS PROFESIONALES		
ACLARACIONES / OBSERVACIONES				

2. ¿ PARTICIPA EN LA TOMA DE DECISIONES DE ALGUNA DE ESTAS INSTITUCIONES ? (HASTA LOS 2 ÚLTIMOS AÑOS)

NINGUNO AGREGAR MODIFICAR SIN CAMBIO BAJA

TODOS LOS DATOS DE LA PARTICIPACIÓN EN ALGUNA DE ESTAS INSTITUCIONES DE LA PAREJA O DEPENDIENTES ECONÓMICOS NO SERÁN PÚBLICOS.

DECLARANTE PAREJA DEPENDIENTE ECONÓMICO

TIPO DE INSTITUCIÓN <input type="checkbox"/> ORGANIZACIONES DE LA SOCIEDAD CIVIL <input type="checkbox"/> ORGANIZACIONES BENEFICAS <input type="checkbox"/> PARTIDOS POLÍTICOS <input type="checkbox"/> GREMIOS / SINDICATOS <input type="checkbox"/> OTRO (ESPECIFIQUE)	NOMBRE DE LA INSTITUCIÓN		
	RFC		
	PUESTO / ROL		
	FECHA DE INICIO DE PARTICIPACIÓN DENTRO DE LA INSTITUCIÓN		
	¿RECIBE REMUNERACIÓN POR SU PARTICIPACIÓN?		SI <input type="checkbox"/> NO <input type="checkbox"/>
MONTO MENSUAL NETO			
LUGAR DONDE SE UBICA			
EN MÉXICO		EN EL EXTRANJERO	
ENTIDAD FEDERATIVA		PAIS DONDE SE LOCALIZA	
ACLARACIONES / OBSERVACIONES			

3. APOYOS O BENEFICIOS PÚBLICOS (HASTA LOS 2 ÚLTIMOS AÑOS)

NINGUNO AGREGAR MODIFICAR SIN CAMBIO BAJA

BENEFICIARIO DE ALGÚN PROGRAMA PÚBLICO <input type="checkbox"/> DECLARANTE <input type="checkbox"/> CONYUGE <input type="checkbox"/> CONCUBINA O CONCUBINARIO <input type="checkbox"/> CONVIVIENTE <input type="checkbox"/> HIJO(A) <input type="checkbox"/> HERMANO(A) <input type="checkbox"/> CUÑADO(A) <input type="checkbox"/> MADRE <input type="checkbox"/> PADRE	<input type="checkbox"/> TÍO(A) <input type="checkbox"/> PRIMO(A) <input type="checkbox"/> SOBRINO(A) <input type="checkbox"/> AHIJADO(A) <input type="checkbox"/> NUERA <input type="checkbox"/> YERNO <input type="checkbox"/> ABUELO(A) <input type="checkbox"/> NIETO(A) <input type="checkbox"/> OTRO(A)	NOMBRE DEL PROGRAMA	
		INSTITUCIÓN QUE OTORGA EL APOYO	
		NIVEL U ORDEN DE GOBIERNO	TIPO DE APOYO
		<input type="checkbox"/> FEDERAL <input type="checkbox"/> ESTATAL <input type="checkbox"/> MUNICIPAL / ALCALDÍA	<input type="checkbox"/> SUBSIDIO <input type="checkbox"/> SERVICIO <input type="checkbox"/> OBRA <input type="checkbox"/> OTRO (ESPECIFIQUE)
		FORMA DE RECEPCIÓN DEL APOYO	<input type="checkbox"/> MONETARIO <input type="checkbox"/> ESPECIE
		MONTO APROXIMADO DEL APOYO MENSUAL	
ESPECIFIQUE EL APOYO			
ACLARACIONES / OBSERVACIONES			

4. REPRESENTACIÓN (HASTA LOS 2 ÚLTIMOS AÑOS)

NINGUNO AGREGAR MODIFICAR SIN CAMBIO BAJA

TODOS LOS DATOS DE REPRESENTACIÓN DE LA PAREJA O DEPENDIENTES ECONÓMICOS NO SERÁN PÚBLICOS. <input type="checkbox"/> DECLARANTE <input type="checkbox"/> PAREJA <input type="checkbox"/> DEPENDIENTE ECONÓMICO			
TIPO DE REPRESENTACIÓN	REPRESENTANTE <input type="checkbox"/>	REPRESENTADO <input type="checkbox"/>	FECHA DE INICIO DE LA REPRESENTACIÓN
REPRESENTANTE / REPRESENTADO	PERSONA FÍSICA <input type="checkbox"/>	PERSONA MORAL <input type="checkbox"/>	
NOMBRE O RAZÓN SOCIAL DEL REPRESENTANTE / REPRESENTADO		RFC	
¿RECIBE REMUNERACIÓN POR SU REPRESENTACIÓN? SÍ <input type="checkbox"/> NO <input type="checkbox"/>		MONTO MENSUAL NETO DE SU REPRESENTACIÓN	
LUGAR DONDE SE UBICA			
EN MÉXICO		EN EL EXTRANJERO	
ENTIDAD FEDERATIVA		PAÍS DONDE SE LOCALIZA	
SECTOR PRODUCTIVO AL QUE PERTENECE	<input type="checkbox"/> AGRICULTURA <input type="checkbox"/> MINERÍA <input type="checkbox"/> ENERGÍA ELÉCTRICA <input type="checkbox"/> CONSTRUCCIÓN <input type="checkbox"/> INDUSTRIA MANUFACTURERA <input type="checkbox"/> COMERCIO AL POR MAYOR	<input type="checkbox"/> COMERCIO AL POR MENOR <input type="checkbox"/> TRANSPORTE <input type="checkbox"/> MEDIOS MASIVOS <input type="checkbox"/> SERVICIOS FINANCIEROS <input type="checkbox"/> SERVICIOS INMOBILIARIOS <input type="checkbox"/> SERVICIOS PROFESIONALES	<input type="checkbox"/> SERVICIOS CORPORATIVOS <input type="checkbox"/> SERVICIOS DE SALUD <input type="checkbox"/> SERVICIOS DE ESPARCIMIENTO <input type="checkbox"/> SERVICIOS DE ALOJAMIENTO <input type="checkbox"/> OTRO (ESPECIFIQUE)
ACLARACIONES / OBSERVACIONES			

[Handwritten signature]

5. CLIENTES PRINCIPALES

(HASTA LOS 2 ÚLTIMOS AÑOS)

NINGUNO

AGREGAR

MODIFICAR

SIN CAMBIO

BAJA

TODOS LOS DATOS DE CLIENTES PRINCIPALES DE LA PAREJA O DEPENDIENTES ECONÓMICOS NO SERÁN PÚBLICOS.

SE MANIFESTARÁ EL BENEFICIO O GANANCIA DIRECTA DEL DECLARANTE SI SUPERA MENSUALMENTE 250 UNIDADES DE MEDIDA Y ACTUALIZACIÓN (UMA)

¿REALIZA ALGUNA ACTIVIDAD LUCRATIVA INDEPENDIENTE AL EMPLEO, CARGO O COMISIÓN?

SI

NO

DECLARANTE PAREJA DEPENDIENTE ECONÓMICO

NOMBRE DE LA EMPRESA O SERVICIO QUE PROPORCIONA

RFC

CLIENTE PRINCIPAL

PERSONA FÍSICA

PERSONA MORAL

SEÑALE NOMBRE O RAZÓN SOCIAL DEL CLIENTE PRINCIPAL

RFC

SECTOR PRODUCTIVO AL QUE PERTENECE

- AGRICULTURA
- MINERÍA
- ENERGÍA ELÉCTRICA
- CONSTRUCCIÓN
- INDUSTRIA MANUFACTURERA
- COMERCIO AL POR MAYOR
- COMERCIO AL POR MENOR
- TRANSPORTE
- MEDIOS MASIVOS
- SERVICIOS FINANCIEROS
- SERVICIOS INMOBILIARIOS
- SERVICIOS PROFESIONALES
- SERVICIOS CORPORATIVOS
- SERVICIOS DE SALUD
- SERVICIOS DE ESPARCIMIENTO
- SERVICIOS DE ALOJAMIENTO
- OTRO (ESPECIFIQUE)

MONTO APROXIMADO DEL BENEFICIO O GANANCIA MENSUAL QUE OBTIENE DEL CLIENTE PRINCIPAL

LUGAR DONDE SE UBICA

EN MÉXICO

EN EL EXTRANJERO

ENTIDAD FEDERATIVA

PAÍS DONDE SE LOCALIZA

ACLARACIONES / OBSERVACIONES

[Handwritten signature]



6. BENEFICIOS PRIVADOS (HASTA LOS 2 ÚLTIMOS AÑOS)

NINGUNO AGREGAR MODIFICAR SIN CAMBIO BAJA

TIPO DE BENEFICIO				
<input type="checkbox"/> SORTEO <input type="checkbox"/> CONCURSO <input type="checkbox"/> DONACIÓN <input type="checkbox"/> OTRO (ESPECIFIQUE)				
BENEFICIARIO <input type="checkbox"/> DECLARANTE <input type="checkbox"/> CONYUGE <input type="checkbox"/> CONCUBINA O CONCUBINARIO <input type="checkbox"/> CONVIVIENTE <input type="checkbox"/> HIJO(A) <input type="checkbox"/> HERMANO(A) <input type="checkbox"/> CUÑADO(A) <input type="checkbox"/> MADRE <input type="checkbox"/> PADRE	<input type="checkbox"/> TÍO(A) <input type="checkbox"/> PRIMO(A) <input type="checkbox"/> SOBRINO(A) <input type="checkbox"/> AHIJADO(A) <input type="checkbox"/> NUERA <input type="checkbox"/> YERNO <input type="checkbox"/> ABUELO(A) <input type="checkbox"/> NIETO(A) <input type="checkbox"/> OTRO(A)	OTORGANTE	PERSONA FÍSICA <input type="checkbox"/> PERSONA MORAL <input type="checkbox"/>	
		NOMBRE O RAZÓN SOCIAL DEL OTORGANTE		
		RFC		
		FORMA DE RECEPCIÓN DEL BENEFICIO		<input type="checkbox"/> MONETARIO <input type="checkbox"/> ESPECIE
		ESPECIFIQUE EL BENEFICIO		
		MONTO MENSUAL APROXIMADO DEL BENEFICIO		
TIPO DE MONEDA				
SECTOR PRODUCTIVO AL QUE PERTENECE	<input type="checkbox"/> AGRICULTURA <input type="checkbox"/> MINERÍA <input type="checkbox"/> ENERGÍA ELÉCTRICA <input type="checkbox"/> CONSTRUCCIÓN <input type="checkbox"/> INDUSTRIA MANUFACTURERA <input type="checkbox"/> COMERCIO AL POR MAYOR	<input type="checkbox"/> COMERCIO AL POR MENOR <input type="checkbox"/> TRANSPORTE <input type="checkbox"/> MEDIOS MASIVOS <input type="checkbox"/> SERVICIOS FINANCIEROS <input type="checkbox"/> SERVICIOS INMOBILIARIOS <input type="checkbox"/> SERVICIOS PROFESIONALES	<input type="checkbox"/> SERVICIOS CORPORATIVOS <input type="checkbox"/> SERVICIOS DE SALUD <input type="checkbox"/> SERVICIOS DE ESPARCIMIENTO <input type="checkbox"/> SERVICIOS DE ALOJAMIENTO <input type="checkbox"/> OTRO (ESPECIFIQUE)	
ACLARACIONES / OBSERVACIONES				

7. FIDEICOMISOS

(HASTA LOS 2 ÚLTIMOS AÑOS)

NINGUNO

AGREGAR

MODIFICAR

SIN CAMBIO

BAJA

TODOS LOS DATOS DE PARTICIPACIÓN EN FIDEICOMISOS DE LA PAREJA O DEPENDIENTES ECONÓMICOS NO SERÁN PÚBLICOS.

PARTICIPACIÓN EN FIDEICOMISOS

DECLARANTE PAREJA DEPENDIENTE ECONÓMICO

TIPO DE FIDEICOMISO

PÚBLICO
 PRIVADO
 MIXTO

TIPO DE PARTICIPACIÓN

FIDEICOMITENTE
 FIDUCIARIO
 FIDEICOMISARIO
 COMITÉ TÉCNICO

RFC DEL FIDEICOMISO

FIDEICOMITENTE

PERSONA FÍSICA

PERSONA MORAL

NOMBRE O RAZÓN SOCIAL DEL FIDEICOMITENTE

NOMBRE O RAZÓN SOCIAL DEL FIDUCIARIO

RFC

FIDEICOMISARIO

PERSONA FÍSICA

PERSONA MORAL

RFC

NOMBRE O RAZÓN SOCIAL DEL FIDEICOMISARIO

RFC

SECTOR PRODUCTIVO
AL QUE PERTENECE

AGRICULTURA
 MINERÍA
 ENERGÍA ELÉCTRICA
 CONSTRUCCIÓN
 INDUSTRIA MANUFACTURERA
 COMERCIO AL POR MAYOR

COMERCIO AL POR MENOR
 TRANSPORTE
 MEDIOS MASIVOS
 SERVICIOS FINANCIEROS
 SERVICIOS INMOBILIARIOS
 SERVICIOS PROFESIONALES

SERVICIOS CORPORATIVOS
 SERVICIOS DE SALUD
 SERVICIOS DE ESPARCIMIENTO
 SERVICIOS DE ALOJAMIENTO
 OTRO (ESPECIFIQUE)

¿DÓNDE SE LOCALIZA EL FIDEICOMISO?

EN MÉXICO

EN EL EXTRANJERO

ACLARACIONES / OBSERVACIONES